

2026 · 2027

ctesi

É UMA CASA DE BANHO
PORTUGUESA, COM CERTEZA!

Grupo B&M

A força por trás da marca CTESI

O Grupo B&M é um dos principais grupos industriais portugueses, dedicado ao desenvolvimento e produção de soluções integradas para espaços de banho. Com cinco fábricas que trabalham de forma complementar, assegura qualidade, capacidade produtiva e flexibilidade para responder tanto à produção em série como a projetos personalizados.

La force derrière la marque CTESI

El Grupo B&M es uno de los principales grupos industriales portugueses, dedicado al desarrollo y producción de soluciones integradas para espacios de baño. Con cinco fábricas que trabajan de manera complementaria, garantiza calidad, capacidad productiva y flexibilidad para responder tanto a la producción en serie como a proyectos personalizados.

The strength behind the CTESI brand


Le Groupe B&M est l'un des principaux groupes industriels portugais, dédié au développement et à la production de solutions intégrées pour les espaces de bain. Avec cinq usines fonctionnant de manière complémentaire, il garantit qualité, capacité de production et flexibilité pour répondre aussi bien à la production en série qu'aux projets personnalisés.

La fuerza detrás de la marca CTESI

The B&M Group is one of the leading Portuguese industrial groups, dedicated to the development and production of integrated solutions for bathroom spaces. With five factories operating in a complementary way, it ensures quality, production capacity, and flexibility to meet both mass production demands and customized projects.



*Agua: ciência e arte
de física aplicada, ciência
prática e teórica, ciência
humana, ciência com inteligência,
física e matemática.*



barros&moreira.sa

$$\int E(x) dx = \frac{x^2}{2}$$

$$E(x) = x$$

*Uma das ideias mais importantes para
a construção de uma casa é a
de ter um bom projeto arquitetônico
e um bom projeto estrutural.*

bmwood

INDÚSTRIA DE MOBILIÁRIO

Fábrica de mobiliário em madeira e derivados, que alia tecnologia moderna a um cuidado especial com o design e os acabamentos.

A factory specialized in wooden furniture and derivatives, combining modern technology with special attention to design and finishes.

Usine de fabrication de mobilier en bois et dérivés, alliant technologie moderne et une attention particulière au design et aux finitions.

Fábrica de mobiliario en madera y derivados, que combina tecnología moderna con especial atención al diseño y los acabados.

bmplast

INDÚSTRIA DE TERMOPLÁSTICOS

Fábrica especializada na produção de componentes sanitários em termoplástico, garantindo eficiência, fiabilidade e elevados padrões de qualidade.

A factory specialized in the production of thermoplastic sanitary components, ensuring efficiency, reliability, and high-quality standards.

Usine spécialisée dans la production de composants sanitaires en thermoplastique, garantissant efficacité, fiabilité de hauts standards de qualité.

Fábrica especializada en la producción de componentes sanitarios en termoplástico, garantizando eficiencia, fiabilidad y altos estándares de calidad.

bm solid

INDÚSTRIA DE SOLID SURFACE

Fábrica focada na produção de artigos em Solid Surface. A aposta contínua em I&D permitiu o desenvolvimento do CORIX, um material composto de nova geração que assegura resistência, durabilidade e qualidade.

A factory focused on the production of Solid Surface products. Continuous investment in R&D has led to the development of CORIX, a next-generation composite material that ensures strength, durability, and quality.

Usine spécialisée dans la production d'articles en Solid Surface. L'investissement continu en R&D a permis le développement du CORIX, un matériau composite de nouvelle génération garantissant résistance, durabilité et qualité.

Fábrica enfocada en la producción de artículos en Solid Surface. La apuesta continua por la I+D ha permitido el desarrollo de CORIX, un material compuesto de nueva generación que garantiza resistencia, durabilidad y calidad.

bmmetal

TORNEARIA DE PRECISÃO

Fábrica de metalomecânica de precisão para torneiras e componentes metálicos, combinando inovação, rigor e experiência.

A precision metalworking factory for faucets and metal components, combining innovation, expertise, and accuracy.

Usine de métallurgie de précision pour la robinetterie et composants métalliques, combinant innovation, rigueur et expertise.

Fábrica de mecanizado de precisión para grifería y componentes metálicos, combinando innovación, rigor y experiencia.

bm glass

INDÚSTRIA DE DIVISÓRIAS

Fábrica dedicada à produção de divisórias de duche e espelhos, com soluções versáteis e possibilidade de personalização.

A factory dedicated to the manufacturing of shower enclosures and mirrors, offering versatile solutions with customization options.

Usine dédiée à la fabrication de parois de douche et de miroirs, proposant des solutions polyvalentes avec possibilité de personnalisation.

Fábrica dedicada a la fabricación de mamparas de ducha y espejos, con soluciones versátiles y posibilidad de personalización.



Índice geral

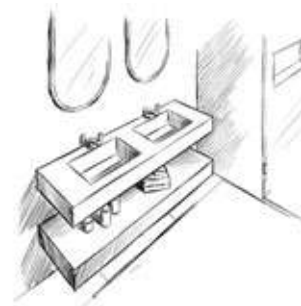
general index · index général · índice general



06

móveis de banho


Bathroom furniture
Meubles de salle de bains
Muebles de baño



92

lavatórios

Washbasins and countertops
Lavabos et plans de toilette
Lavabos y Encimeras



102

espelhos

Mirrors
Miroirs
Espejos



110

torneiras

Taps
Robinets
Grifos



175

●
**sistemas
de duche**

Shower systems
Systèmes de douche
Sistemas de ducha



184

●
**toalheiros
e acessórios**

Towel rails and accessories
Porte-serviettes et accessoires
Toalleros y accesorios



192

●
banheiras

Bathtubs
Baignoires
Bañeras



198

●
**bases
de duche**

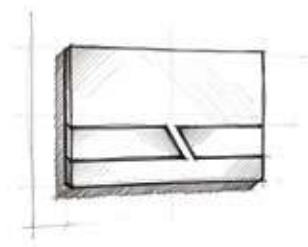
Shower partitions
Cloisons de douche
Mamparas de ducha



206

●
**divisórias
de duche**

Shower partitions
Cloisons de douche
Mamparas de ducha



242

●
**placas de
comando**

flush plates
Conditions de vente
Condiciones de venta

Mobiliário de banho



The mark of
responsible forestry

Bathroom furniture · Meubles de salle de bains · Muebles de baño

O mobiliário de banho é um elemento central na casa de banho, unindo arrumação, organização e expressão estética. Os móveis Ctesi oferecem múltiplas opções para personalizar o espaço, tornando-o funcional, elegante e agradável, e adaptam-se a diferentes perfis de pessoas e estilos de vida, nos quais a qualidade, o design e a arrumação são essenciais. As práticas ambientais, económicas e sociais que regem a Ctesi integram os princípios do referencial FSC® (Forest Stewardship Council®). O mobiliário Ctesi, com certificação FSC® (código de certificação n.º SACOC-004972), é produzido a partir de materiais provenientes de florestas bem geridas certificadas FSC® e outras fontes controladas, que respeitam a biodiversidade e os direitos das comunidades que vivem e trabalham na floresta. Os produtos Ctesi com certificação FSC® estão disponíveis mediante solicitação.

Le mobilier de salle de bain est un élément central de la salle de bain, alliant rangement, organisation et expression esthétique. Les meubles CTESI offrent de multiples options pour personnaliser l'espace, le rendant fonctionnel, élégant et agréable, et s'adaptent à différents profils et styles de vie, où la qualité, le design et le rangement sont essentiels. Les pratiques environnementales, économiques et sociales qui guident CTESI intègrent les principes du référentiel FSC® (Forest Stewardship Council®). Le mobilier CTESI, certifié FSC® (code de certification n° SACOC-004972), est fabriqué à partir de matériaux issus de forêts certifiées FSC® bien gérées et d'autres sources contrôlées, respectant la biodiversité et les droits des communautés qui vivent et travaillent en forêt. Les produits CTESI certifiés FSC® sont disponibles sur demande.

Bathroom furniture is a central element in the bathroom, combining storage, organization, and aesthetic expression. CTESI furniture offers multiple options to personalize the space, making it functional, elegant, and comfortable, while adapting to different lifestyles and personal profiles, where quality, design, and storage are essential. The environmental, economic, and social practices that guide CTESI incorporate the principles of the FSC® (Forest Stewardship Council®) standards. CTESI furniture, certified FSC® (certificate code no. SACOC-004972), is produced using materials sourced from FSC®-certified well-managed forests and other controlled sources that respect biodiversity and the rights of the communities who live and work in the forest. FSC®-certified CTESI products are available upon request.

El mobiliario de baño es un elemento central en el cuarto de baño, ya que combina almacenamiento, organización y expresión estética. Los muebles CTESI ofrecen múltiples opciones para personalizar el espacio, haciéndolo funcional, elegante y acogedor, y se adaptan a diferentes perfiles de personas y estilos de vida, en los que la calidad, el diseño y la organización son esenciales. Las prácticas ambientales, económicas y sociales que rigen a CTESI integran los principios del estándar FSC® (Forest Stewardship Council®). El mobiliario CTESI, con certificación FSC® (código de certificación n.º SACOC-004972), se fabrica a partir de materiales procedentes de bosques bien gestionados certificados FSC® y de otras fuentes controladas, que respetan la biodiversidad y los derechos de las comunidades que viven y trabajan en el bosque. Los productos CTESI con certificación FSC® están disponibles bajo solicitud.

Códigos dos móveis · Furniture codes · Codes de meubles · Códigos de muebles

O código é composto por 5 dígitos que correspondem ao móvel, mais 4 dígitos que correspondem aos acabamentos do móvel (2 do acabamento principal e 2 do acabamento secundário). Para escolher os acabamentos do seu móvel siga a seguinte regra:

The code consists of 5 digits that correspond to the vanity, plus 4 digits that correspond to the finishes (2 for the main finish and 2 for the secondary finish). To choose your furniture's finishes you must follow the rules below:

Le code se compose de 5 chiffres correspondant au meuble plus 4 chiffres correspondant aux finitions du meuble (2 pour la finition principale et 2 pour la finition secondaire). Pour choisir les finitions de vos meubles suivez la règle suivante:

El código se compone de 5 dígitos que corresponden al mueble, más 4 dígitos que corresponden a los acabados del mueble (2 para el acabado principal y 2 para el acabado secundario). Para elegir los acabados de tus muebles, sigue la regla abajo:

40210



Código do móvel
(apresentado na tabela de preços)

furniture code
(presented in the price list)

code du meuble
(présent dans la liste de prix)

código del mueble
(presente en la lista de precios)

00



Código de acabamento principal
(acabamento do quadro da unidade)

main finish code
(the vanity's frame finish)

code de la finition principale
(finition de la structure du meuble)

código del acabado principal
(acabado de la estructura del mueble)

60



Código de conclusão secundário
(acabamento da frente do móvel)

secondary finish code
(the vanity's front finish)

code de la finition secondaire
(finition de la façade du meuble)

código del acabado secundario
(acabado del frente del mueble)





personalize

sem limites

SOLUÇÕES À SUA MEDIDA

Sejam de texturas de madeira ou lacados, com a CTESI poderá criar o móvel perfeito e adaptado à estrutura da sua casa de banho. Pensamos, projetamos e desenvolvemos móveis de alta qualidade e design funcional. Diga-nos qual é a sua visão e nós trataremos de a tornar real.

Com a nossa equipa personalize:

TAILORED SOLUTIONS

Whether in wood textures, or lacquered finishes, with CTESI you can create the perfect furniture adapted to the structure of your bathroom. We design, plan, and develop high-quality furniture with functional design. Tell us your vision, and we will make it a reality.

With our team, personalize:

SOLUTIONS SUR MESURE

Qu'il s'agisse de textures boisées ou de laques, avec CTESI vous pouvez créer le meuble parfait, adapté à la structure de votre salle de bains. Nous concevons, projetons et développons des meubles de haute qualité au design. Dites-nous votre vision, nous nous occupons de la rendre réelle.

Avec notre équipe, personnalisez:

SOLUCIONES A SU MEDIDA

Ya sean texturas de madera o lacados de alta calidad, con CTESI podrá crear el mueble perfecto y adaptado a la estructura de su baño. Pensamos, diseñamos y desarrollamos muebles de alta calidad y diseño funcional. Díganos cuál es su visión, nosotros nos encargaremos de hacerla realidad.

Con nuestro equipo personalice:



Formato e estrutura do móvel Escolha o tipo de lavatório.

Furniture format and structure
Choose the type of washbasin.

Format et structure du meuble
Choisissez le type de lavabo.

Formato y estructura del mueble
Elige el tipo de lavabo.

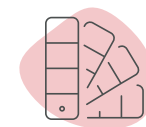


Acabamento dos pés e puxadores. Defina se é suspenso ou com pés.

Finish of feet and handles.
Choose whether it is wall-mounted
or with feet.

Finition des pieds et des poignées
Définissez si le meuble est suspendu
ou avec pieds.

Acabado de las patas y tiradores
Define si es suspendido o con patas.



Escolha entre várias texturas de madeira naturais.

Acabamento em qualquer cor, mate ou brilho.

Choose from various natural wood
textures.

Finish available in any color, matte
or glossy.

Choisissez parmi plusieurs textures
de bois naturel.

Finition disponible dans n'importe
quelle couleur, mate ou brillante.

Elija entre una variedad de texturas
de madera naturales.

Acabado en cualquier color, mate
o brillo.

Acabamentos

Finishes · Finitions · Acabados



mutene
muteyne
mutène
mutene



carvalho 70
oak
chêne
roble

carvalho 71
oak
chêne
roble

carvalho 72
oak
chêne
roble



Orient
greje



Orient
carvalho
oak
chêne
roble

wave





carvalho 73
oak
chêne
roble

carvalho 74
oak
chêne
roble

carvalho 75
oak
chêne
roble



Orient
teka



Orient
castanho
brun
marrón



nogueira
walnut
noyer
nogal



form

Caps

RETRO
FUTURISMO
em forma de móvel



O móvel CAPS é uma peça única e uma afirmação de design de mobiliário de banho. Toda a sua personalidade encaixa na perfeição em ambientes minimalistas, onde se tornará numa peça de destaque, mas também em ambientes contemporâneos, onde a mistura de materiais possa ser combinada na perfeição.

The retrofuturism in a furniture piece

CAPS is a unique piece and a role-model in the world of bathroom furniture design. All its personality perfectly fits in minimalist environments, where it ends up being a contrasting element, but also in contemporary environments, where the mix of different materials happens to be the perfect combination.

Le rétrofuturisme dans un seul meuble

CAPS est un meuble unique et une affirmation dans le monde du design de meubles de salle de bains. Sa personnalité s'intègre parfaitement dans des environnements minimalistes, où il deviendra un élément vedette, mais aussi dans des environnements contemporains, où le mélange de différents matériaux est la combinaison parfaite.

El retrofuturismo en forma de mueble

El mueble CAPS es una pieza única y una afirmación en el mundo del diseño de muebles de baño. Toda su personalidad encaja a la perfección en ambientes minimalistas, donde se convertirá en un elemento relevante, pero también en ambientes contemporáneos, donde la mezcla de materiales es la combinación perfecta.



placas comando

divisórias

bases de duche

banheiras

acessórios

sistemas duche

torneiras

espelhos

lavatórios

móveis

Móvel 100cm - Azul
Lavatório solid surface 101cm - Rime
Monocomando lavatório - Face
Espelho Caps 80cm - Azul

Vanity 100cm - Blue
Solid surface washbasin 101cm - Rime
Single lever basin mixer - Face
Caps mirror 80cm - Blue

Meuble 100cm - Bleu
Lavabo solid surface 101cm - Rime
Mitigeur monocommande lavabo - Face
Miroir Caps 80cm - Bleu

Mueble 100cm - Azul
Encimera de lavabo solid surface 101cm - Rime
Monomando lavabo - Face
Espejo Caps 80cm - Azul







Móvel 100cm - cashmere
 Lavatório solid surface 101cm - Rime
 Monocomando lavatório - Knobe
 Espelho Moon 80cm c/ led

Vanity 100cm - cashmere
 Solid surface washbasin 101cm - Rime
 Single lever basin mixer - Knobe
 Mirroir Moon 80cm a/ led

Meuble 100cm - cashmere
 Lavabo solid surface 101cm - Rime
 Mitigeur monocommande lavabo - Knobe
 Moon led mirror 80cm

Mueble 100cm - cashmere
 Encimera de lavabo solid surface 101cm - Rime
 Monomando lavabo - Knobe
 Espejo Moon 80cm c/ led



Móvel 120cm - castanho
Lavatório solid surface 121cm - Rime
Monocomando lavatório - Stria
Espelho Bellak 80cm

Vanity 120cm - brown
Solid surface washbasin 121cm - Rime
Single lever basin mixer - Stria
Bellak mirror 80cm

Meuble 120cm - brun
Lavabo solid surface 121cm - Rime
Mitigeur monocommande - Stria
Miroir Bellak 80cm

Mueble 120cm - marrón
Encimera de lavabo solid surface 121cm - Rime
Monomando lavabo - Stria
Espejo Bellak 80cm



Móvel 100cm - antracite mate
 Lavatório solid surface 101cm - Rime
 Monocomando lavatório - Astra
 Espelho Caps 80cm - antracite

Vanity 100cm - anthracite matte
 Solid surface washbasin 101cm - Rime
 Single lever basin mixer - Astra
 Caps mirror 80cm - anthracite

Meuble 100cm - anthracite mat
 Lavabo solid surface 101cm - Rime
 Mitigeur monocommande lavabo - Astra
 Miroir Caps 80cm - anthracite

Mueble 100cm - antracita mate
 Encimera de lavabo solid surface 101cm - Rime
 Monomando lavabo - Astra
 Espejo Caps 80cm - antracita



80cm

40310 _ _ _ _

Branco · white
blanc · blanco

745,00 €

Cores · colors
couleurs · colores

845,00 €

RAL

965,00 €



100cm

40320 _ _ _ _

800,00 €

910,00 €

1030,00 €



120cm

40330 _ _ _ _

885,00 €

1005,00 €

1125,00 €

Espelho Caps · mirror · miroir · espejo



60cm

40383 _ _ _ _

Branco · white
blanc · blanco

390,00 €

Cores · colors
couleurs · colores

470,00 €

RAL

590,00 €



80cm

40380 _ _ _ _

440,00 €

540,00 €

660,00 €



100cm

40381 _ _ _ _

490,00 €

600,00 €

720,00 €

Lavatório Rime · Rime washbasins · vasque Rime · lavabo Rime



81cm

2050081 _ _

Branco · white
blanc · blanco

310,00 €

Cores · colors
couleurs · colores

375,00 €

RAL

420,00 €



101cm

2050101 _ _

380,00 €

460,00 €

515,00 €



121cm

2050121 _ _

440,00 €

530,00 €

595,00 €

Lacado mate · matt lacquered · laqué mat · lacado mate



20
branco
white
blanc
blanco



21
preto
black
noir
negro



22
antracite
anthracite
anthracite
antracita



24
cinzento
gray
gris
gris



25
cashmere



26
castanho
brown
brun
marrón



32
verde oliva
olive green
vert olive
verde oliva



29
azul claro
light blue
bleu clair
azul claro



30
azul
blue
bleu
azul



ral

Wave

SOFISTICAÇÃO
& *CONFORTO*



⌀45 ⓘ40



⊖40
⌀20 ⓘ73



⊖40
⌀20 ⓘ150



⊖80
⌀20 ⓘ150

Wave nasce da harmonia entre leveza e matéria, afirmando uma estética depurada que valoriza o espaço com elegância subtil. A frente canelada, o tampo em Solid Surface e a precisão do desenho conferem-lhe uma assinatura intemporal, pensada para elevar o quotidiano com conforto e sofisticação.

Sophistication and comfort

Wave is born from the harmony between lightness and materiality, affirming a refined aesthetic that enhances space with subtle elegance. The fluted front, the Solid Surface countertop, and the precision of its design give it a timeless signature, conceived to elevate everyday living with comfort and sophistication.

Sophistication et confort

Wave naît de l'harmonie entre légèreté et matière, affirmant une esthétique épurée qui valorise l'espace avec une élégance subtile. La façade cannelée, le plan de travail en Solid Surface et la précision du design lui confèrent une signature intemporelle, pensée pour sublimer le quotidien avec confort et sophistication.

Sofisticación y confort

Wave nace de la armonía entre ligereza y materia, afirmando una estética depurada que realza el espacio con una elegancia sutil. El frente acanalado, la encimera de Solid Surface y la precisión del diseño le confieren una firma atemporal, pensada para elevar la vida cotidiana con confort y sofisticación.







Móvel 160cm - branco
Lavatório de pousar - Glacir
Monocomando lavatório alto - Pipeline
Espelho Moon 80cm c/ led
Coluna 80cm - branco

Vanity 160cm - white
Countertop washbasin - Glacir
High basin mixer tap - Pipeline
Moon led mirror 80cm
Cabinet 80cm - white

Meuble 160cm - blanc
Vasque à poser - Glacir
Mítigreur lavabo haut - Pipeline
Miroir Moon 80cm a/ led
Colonne 80cm - blanc

Mueble 160cm - blanco
Lavabo sobre encimera - Glacir
Monomandolavabo alto - Pipeline
Espejo Moon 80cm c/ led
Columna 80cm - blanco

Móvel 100cm - castanho
Lavatório solid surface - Wave
Monocomando lavatório - Stria
Espelho Bellak 100cm c/ led
Estante 40cm - castanho

Vanity 100cm - brown
Solid surface washbasin - Wave
Basin mixer tap - Stria
Bellak led mirror 100cm
Shelf 40cm - brown

Meuble 100cm - brun
Lavabo solid surface - Wave
Mitigeur lavabo - Stria
Miroir Bellak 100cm a/ led
Étagère 40cm - blanc

Mueble 100cm - marrón
Lavabo solid surface - Wave
Monomando lavabo - Stria
Espejo Bellak 100cm c/ led
Columna 40cm - marrón

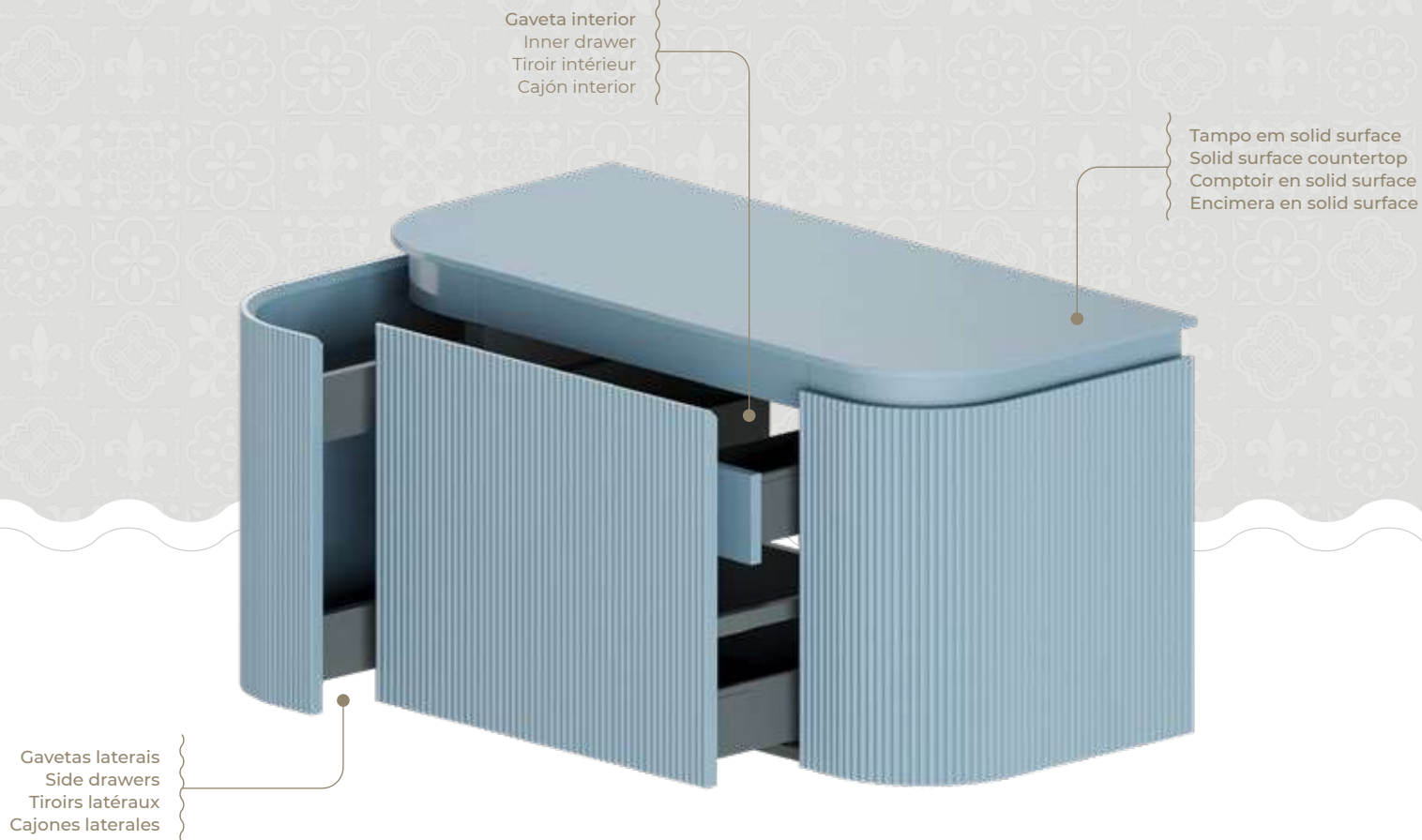


Móvel 100cm - verde olíva
Lavatório de pousar - Alba
Monocomando de encastrar - Star
Espelho Bellak 100cm c/ led

Vanity 100cm - olive green
Solid surface washbasin - Alba
Single lever built-in basin mixer - Star
Bellak led mirror 100cm

Meuble 100cm - vert olive
Lavabo solid surface - Alba
Mítigeur monocommande encastrable - Star
Miroir Bellak 100cm a/ led

Mueble 100cm - verde olíva
Lavabo solid surface - Alba
Monomando mural empotrado - Star
Espejo Bellak 100cm c/ led



Coluna 40 · Cabinet
Colonne · Columna



40 x 150cm

55447 _ _ _

630,00 €

Branco · white
blanc · blanco

Cores · colors
couleurs · colores

710,00 €

RAL

790,00 €

Coluna 80 · Double cabinet
Colonne double · Doble columna



80 x 150cm

55448 _ _ _

1180,00 €

1310,00 €

1440,00 €

Estante · Shelf
Étagère · Estante



40 x 73cm






55449 _ _ _

345,00 €

410,00 €

480,00 €

Móvel com tampo · Vanity with countertop · Meuble avec comptoir · Mueble con encimera

	100cm	120cm	140cm	160cm	160cm duplo
					
	55461 _ _ _ _	55462 _ _ _ _	55463 _ _ _ _	55464 _ _ _ _	55465 _ _ _ _
Branco · white blanc · blanco	1200,00 €	1340,00 €	1540,00 €	1890,00 €	1940,00 €
Cores · colors couleurs · colores	1330,00 €	1500,00 €	1730,00 €	2100,00 €	2160,00 €
RAL	1480,00 €	1680,00 €	1920,00 €	2320,00 €	2380,00 €

lavatórios

espelhos

Móvel · Vanity · Meuble · Mueble

	100cm	120cm	140cm	160cm	160cm duplo
					
	55441 _ _ _ _	55442 _ _ _ _	55443 _ _ _ _	55444 _ _ _ _	55445 _ _ _ _
Branco · white blanc · blanco	1060,00 €	1170,00 €	1320,00 €	1610,00 €	1660,00 €
Cores · colors couleurs · colores	1180,00 €	1290,00 €	1440,00 €	1760,00 €	1820,00 €
RAL	1290,00 €	1420,00 €	1580,00 €	1920,00 €	1980,00 €

torneiras

sistemas duche

Lavatório Wave · Wave washbasin · Vasque Wave · Lavabo Wave

	100cm	120cm	140cm	160cm	160cm duplo
					
	2150100 _ _	2150120 _ _	2150140 _ _	2150160 _ _	2153160 _ _
Branco · white blanc · blanco	430,00 €	490,00 €	550,00 €	650,00 €	710,00 €
Cores · colors couleurs · colores	520,00 €	590,00 €	660,00 €	780,00 €	855,00 €
RAL	585,00 €	665,00 €	745,00 €	880,00 €	960,00 €

acessórios

banheiras

bases de duche

Lacado mate · Matt lacquered · Laqué mat · Lacado mate

									
20 branco white blanc blanco	21 preto black noir negro	22 antracite anthracite anthracite antracita	24 cinzento gray gris gris	25 cashmere	26 castanho brown brun marrón	32 verde oliva olive green vert olive verde oliva	29 azul claro light blue bleu clair azul claro	30 azul blue bleu azul	ral

divisórias

placas comando

Form

um
TOQUE
de
SOFISTICAÇÃO



∅45 ①50



⊖45 ∅35 ①150

O móvel Form alia a funcionalidade e estilo, simples e moderno, com os acabamentos detalhados.

O ripado na frente é conjugado de forma harmoniosa com o lavatório, desenhado em exclusividade para o Form, alongando-se nas laterais. Design estético sem descurar a utilidade.

A touch of sophistication

Form combines functionality and style with clean, simple, modern features and detailed finishes.

The slatted front blends seamlessly with the washbasin, designed exclusively for Form, extending to the edges.

Designed for aesthetics without neglecting utility.

Une touche de sophistication

Form allie fonctionnalité et style grâce à des caractéristiques modernes, simples et épurées et à des finitions détaillées.

La façade à lamelles se marie harmonieusement avec le lavabo, conçu exclusivement pour Form, qui s'étend jusqu'aux bords.

Conçus pour l'esthétique sans négliger l'utilité.

Un toque de sofisticación

Form combina funcionalidad y estilo con características limpias, sencillas y modernas y acabados detallados.

El frente de listones se funde armoniosamente con el lavabo, diseñado exclusivamente para Form, que se extiende hasta los bordes.

Diseñado para la estética sin descuidar la utilidad.





Móvel 40+60+60+40cm - carvalho 72
Lavatório solid surface 200cm - Form
Monocomando lavatório - Face
Espelho Blank 60cm
Coluna Form - carvalho 03

Vanity 40+60+60+40cm - oak 72
Solid surface washbasin 200cm - Form
Single lever basin mixer - Face
Blank led mirror 60cm
Form Cabinet - oak 03

Meuble 40+60+60+40cm - chêne 72
Lavabo solid surface 200cm - Form
Mítigeur monocommande lavabo - Face
Miroir Blank 60cm a/ led
Colonne Form - chêne 03

Mueble 40+60+60+40cm - roble 72
Encimera de lavabo solid surface 200cm - Form
Monomando de lavabo - Face
Espejo Blank 60cm
Columna Form - roble 03



Móvel 60cm - verde oliva
Lavatório solid surface - Drip
Monocomando lavatório alto - Slat
Espelho Blank 60cm

Vanity 60cm - olive green
Solid surface washbasin - Drip
High basin mixer - Slat
Blank led mirror 60cm

Meuble 60cm - vert olive
Lavabo solid surface - Drip
Mitigeur lavabo haut - Slat
Miroir Blank 60cm a/ led

Mueble 60cm - verde oliva
Encimera de lavabo solid surface - Drip
Monomando de lavabo alto - Slat
Espejo Blank 60cm



Móvel 100 + 40cm - carvalho 73
Lavatório solid surface 140cm - Form
Monocomando lavatório - Astra
Espelho Rink 100cm

Vanity 100+40cm - oak 73
Solid surface washbasin 140cm - Form
Single lever basin mixer - Astra
Blank led mirror 100cm

Meuble 100+40cm - chêne 73
Lavabo solid surface 140cm - Form
Mitigeur monocommande lavabo - Astra
Miroir Blank 100cm a/ led

Mueble 100+40cm - roble 73
Encimera de lavabo solid surface 140cm - Form
Monomando de lavabo - Astra
Espejo Blank 100cm





ajuste perfeito ao móvel
perfect fit to the vanity
ajustement parfait au meuble
ajuste perfecto al mueble



gavetas interiores
interior drawers
tiroirs intérieurs
cajones interiores



lavatório solid surface
solid surface washbasin
vasque solid surface
lavabo solid surface

Lavatório Form • Form washbasin • Vasque Form • Lavabo Form



60cm

2100060 __

300,00 €

Branco • white
blanc • blanco

Cores • colors
couleurs • colores

RAL

360,00 €

405,00 €



80cm

2100080 __

380,00 €

460,00 €

515,00 €



100cm

2100100 __

460,00 €

555,00 €

625,00 €



100cm

2101100 __

460,00 €

555,00 €

625,00 €



100cm

2102100 __

460,00 €

555,00 €

625,00 €



120cm duplo

2103120 __

580,00 €

Branco • white
blanc • blanco

Cores • colors
couleurs • colores

RAL

700,00 €

785,00 €



120cm

2101120 __

540,00 €

650,00 €

730,00 €



120cm

2102120 __

540,00 €

650,00 €

730,00 €



140cm

2101140 __

630,00 €

760,00 €

855,00 €



140cm

2102140 __

630,00 €

760,00 €

855,00 €

Móvel com tampo · Vanity with countertop · Meuble avec comptoir · Mueble con encimera

				
	60cm	80cm	100cm	120cm duplo
	83151 _ _ _	83152 _ _ _	83153 _ _ _	83154 _ _ _
Branco · white blanc · blanco	590,00 €	640,00 €	700,00 €	940,00 €
Cores · colors couleurs · colores	670,00 €	740,00 €	820,00 €	1060,00 €
Madeira · wood bois · madera	750,00 €	840,00 €	920,00 €	1190,00 €
RAL	750,00 €	840,00 €	920,00 €	1190,00 €

Móvel · Vanity · Meuble · Mueble

					
	60cm	80cm	100cm	120cm duplo	Coluna · Cabinet Colonne · Columna
	83101 _ _ _	83102 _ _ _	83103 _ _ _	83104 _ _ _	43107 _ _ _
Branco · white blanc · blanco	545,00 €	590,00 €	630,00 €	860,00 €	530,00 €
Cores · colors couleurs · colores	625,00 €	740,00 €	740,00 €	980,00 €	610,00 €
Madeira · wood bois · madera	740,00 €	850,00 €	850,00 €	1100,00 €	690,00 €
RAL	740,00 €	850,00 €	850,00 €	1100,00 €	690,00 €

Módulos · Modules · Modules · Módulos

				
	Prateleira · shelf · étagère · Balda	Porta · door · porte · puerta	Gavetas · drawers · tiroirs · cajónes	Tulha · bin · poubelle · cesto
	40cm	40cm	40cm	40cm
	43120 _ _ _	43121 _ _ _	43100 _ _ _	43122 _ _ _
Branco · white blanc · blanco	240,00 €	300,00 €	355,00 €	385,00 €
Cores · colors couleurs · colores	295,00 €	350,00 €	425,00 €	455,00 €
Madeira · wood bois · madera	350,00 €	410,00 €	495,00 €	525,00 €
RAL	350,00 €	410,00 €	495,00 €	525,00 €

Lacado mate · matt lacquered · laqué mat · lacado mate

																
20 branco white blanc blanco	21 preto black noir negro	22 antracite anthracite antracita	24 cinzento gray gris	25 cashmere	26 castanho brown brun marrón	32 verde oliva olive green vert olive verde oliva	29 azul claro light blue bleu clair azul claro	30 azul blue bleu azul	ral		70 Carvalho natural natural oak chêne naturel roble natural	71	72	73	74	75

Lakuar

*DESIGN
ELEVADO*

a um novo patamar



⊖ 45 ⊕ 40



⊖ 45 ⊕ 35 ⊕ 150

Em cada pormenor do Lakuar, a expressão de elegância e funcionalidade eleva-se, criando um móvel de qualidade superior, imponente e robusto. A sua forma proeminente e arredondada é resultado de um design contemporâneo que o torna a definição de estilo para espaços de banho.

A touch of sophistication

In every detail of Lakuar, the expression of elegance and functionality is elevated, creating a superior quality, imposing, and robust piece of furniture. Its prominent and rounded shape is the result of contemporary design that makes it the definition of style for bathroom spaces.

Une touche de sophistication

Dans chaque détail du Lakuar, l'expression de l'élégance et de la fonctionnalité est élevée, créant un meuble de qualité supérieure, imposant et robuste. Sa forme proéminente et arrondie est le résultat d'un design contemporain qui en fait la définition du style pour les espaces de salle de bain.

Un toque de sofisticación

En cada detalle de Lakuar, la expresión de la elegancia y la funcionalidad se eleva, creando un mueble de calidad superior, imponente y robusto. Su forma prominente y redondeada es el resultado de un diseño contemporáneo que lo convierte en la definición de estilo para espacios de baño.



placas comando

divisórias

bases de duche

banheiras

acessórios

sistemas duche

torneiras

espelhos

lavatórios

móveis



Móvel 60 + 35 + 35cm - castanho
Lavatório solid surface 130cm - Lakuar
Monocomando lavatório - Pipeline
Espelho Moon 80cm

Vanity 60 + 35 + 35cm - brown
Solid surface washbasin 130cm - Lakuar
Single lever basin mixer - Pipeline
Moon led mirror 80cm

Meuble 60 + 35 + 35cm - brun
Lavabo solid surface 130cm - Lakuar
Mítigeur monocommande lavabo - Pipeline
Miroir Moon 80cm a/led

Mueble 60 + 35 + 35cm - marrón
Encimera de lavabo solid surface 130cm - Lakuar
Monomando de lavabo - Pipeline
Espejo Moon 80cm



placas comando

divisórias

bases de duche

banheiras

acessórios

sistemas duche

torneiras

espelhos

lavatórios

móveis

Móvel 35+35+60cm - branco
Lavatório solid surface 130cm- Lakuar
Monocomando lavatório - Astra
Espelho com led Moon 100cm

Vanity 35+35+60cm - white
Solid surface washbasin 130cm - Lakuar
Single lever basin mixer - Astra
Moon led mirror 100cm

Meuble 35+35+60cm - blanc
Lavabo solid surface 130cm - Lakuar
Mitigeur monocommande lavabo - Astra
Miroir Moon a/ led 100cm

Mueble 35+35+60cm - blanco
Encimera solid surface 130cm- Lakuar
Monomando de lavabo - Astra
Espejo Moon con led 100cm





Móvel 35 + 80cm - cashmere
Lavatório solid surface - Drip
Monocomando lavatório alto - Astra
Espelho com led Aurek

Vanity 35 + 80cm - cashmere
Solid surface washbasin - Drip
Tall single lever basin mixer - Astra
Aurek led mirror

Meuble 35 + 80cm - cashmere
Lavabo solid surface - Drip
Mitigeur monocommande lavabo haut - Astra
Miroir Aurek a/ led

Mueble 35 + 80cm - cashmere
Encimera solid surface - Drip
Monomando de lavabo alto - Astra
Espejo Aurek con led




Móvel com tampo · Vanity with countertop · Meuble avec comptoir · Mueble con encimera

			
	60cm	80cm	100cm
	83301 _ _ _ _	83302 _ _ _ _	83303 _ _ _ _
Branco · white blanc · blanco	500,00 €	580,00 €	650,00 €
Cores · colors couleurs · colores	580,00 €	680,00 €	760,00 €
RAL	660,00 €	780,00 €	870,00 €

Móvel · vanity · meuble · mueble

			
	60cm	80cm	100cm
	43201 _ _ _ _	43202 _ _ _ _	43203 _ _ _ _
Branco · white blanc · blanco	460,00 €	530,00 €	590,00 €
Cores · colors couleurs · colores	540,00 €	630,00 €	700,00 €
RAL	620,00 €	730,00 €	830,00 €

Móvel · vanity · meuble · mueble

			
	35cm	35cm	45x150cm
	direito · right · droite · derecho 43205 _ _ _ _	esquerdo · left · gauche · izquierdo 43206 _ _ _ _	43208 _ _ _ _
Branco · white blanc · blanco	285,00 €	285,00 €	630,00 €
Cores · colors couleurs · colores	355,00 €	355,00 €	650,00 €
RAL	425,00 €	425,00 €	740,00 €

Lacado mate · matt lacquered · laqué mat · lacado mate

									
20 branco white blanc blanco	21 preto black noir negro	22 antracite anthracite anthracite antracita	24 cinzento gray gris gris	25 cashmere	26 castanho brown brun marrón	32 verde oliva olive green vert olive verde oliva	29 azul claro light blue bleu clair azul claro	30 azul blue bleu azul	ral



Lavatório Lakuar • Lakuar washbasin • vasque Lakuar • lavabo Lakuar

					
	60cm	80cm	100cm	130cm	
	2250060 __	2250080 __	2250100 __	2250130 __	
Branco • white blanc • blanco	290,00 €	360,00 €	430,00 €	490,00 €	
Cores • colors couleurs • colores	350,00 €	435,00 €	520,00 €	590,00 €	
RAL	395,00 €	490,00 €	585,00 €	665,00 €	
					
	95cm	115cm		135cm	
	2252095 __	2252115 __	2251115 __	2252135 __	2251135 __
Branco • white blanc • blanco	390,00 €	460,00 €		540,00 €	
Cores • colors couleurs • colores	470,00 €	555,00 €		650,00 €	
RAL	530,00 €	625,00 €		730,00 €	

Clas. sic

a
REINVENÇÃO
de um
CLÁSSICO

Os móveis Classic são a personificação do estilo clássico, pensado e reinventado para a casa de banho contemporânea. As linhas equilibradas dos seus pés tornam este móvel num elemento neo vintage, feito para ultrapassar os limites de tempo.

Reinventing a classic

Classic models represent the personalization of the classic style, which is nothing more than reinventing and redesigning it for contemporary bathrooms. Its feet's balanced lines make Classic a neo vintage piece that has been designed to overcome the limits of time.

La réinvention d'un classique

Le meuble Classic représente la personnalisation du style classique, réinventé et conçu pour les salles de bains contemporaines. Les lignes équilibrées de ses pieds font de Classic un meuble néo-vintage conçu pour dépasser les limites du temps.

La reinención de un clásico

Los muebles Classic representan la personalización del estilo clásico, reinventado y diseñado para baños contemporáneos. Las equilibradas líneas de sus pies hacen de Classic un mueble neo vintage diseñado para superar los límites del tiempo.



45 80



Móvel 60cm - cashmere
Lavatório solid surface 121cm - Rime
Monocomando lavatório - Knobe
Espelho Rink 80cm

Vanity 60cm - cashmere
Solid surface washbasin 121cm - Rime
Single lever basin mixer - Knobe
Rink led mirror 80cm

Meuble 60cm - cashmere
Lavabo solid surface 121cm - Rime
Mítigeur monocommnde lavabo - Knobe
Miroir Rink 80cm a/ led

Mueble 60cm - cashmere
Encimera solid surface 121cm - Rime
Monomando de lavabo - Knobe
Espejo Rink 80cm c/ led





Móvel 100cm - cinzento
Lavatório solid surface 101cm - Rime
Monocomando lavatório - Smooth
Espelho Tag 100cm

Vanity 100cm - grey
Solid surface washbasin 101cm - Rime
Single lever basin mixer - Smooth
Tag led mirror 100cm

Meuble 100cm - gris
Lavabo solid surface 101cm - Rime
Mítigeur monocommnde lavabo - Smooth
Miroir Tag 100cm a/ led

Mueble 100cm - gris
Encimera solid surface 101cm - Rime
Monomando de lavabo - Smooth
Espejo Tag 100cm c/ led



Móvel 60cm - branco mate
 Lavatório solid surface 61cm - Rime
 Monocomando lavatório - Straw
 Espelho Illusion 60cm c/ led

Vanity 60cm - white matte
 Solid surface washbasin 61cm - Rime
 Single lever basin mixer - Straw
 Illusion led mirror 60cm

Meuble 60cm - blanc mat
 Lavabo solid surface 61cm - Rime
 Mitigeur monocommande lavabo - Straw
 Miroir Illusion 60cm a/ led

Mueble 60cm - blanco mate
 Encimera de lavabo solid surface 61cm - Rime
 Monomando lavabo - Straw
 Espejo Illusion 60cm c/ led

Móvel 120cm - azul
Lavatório solid surface 101cm - Rime
Monocomando lavatório - Face
Espelho Tag 120cm

Vanity 120cm - blue
Solid surface washbasin 101cm - Rime
Single lever basin mixer - Face
Tag led mirror 120cm

Meuble 120cm - bleu
Lavabo solid surface 101cm - Rime
Mitigeur monocommande lavabo - Face
Miroir Tag 120cm a/ led

Mueble 120cm - azul
Encimera solid surface 101cm - Rime
Monomando de lavabo - Face
Espejo Tag 120cm c/ led



Pés dourados · Gold feet · Pieds doré · Pies dorados



	60cm	80cm	100cm	120cm
	40400 _ _ _ _	40410 _ _ _ _	40420 _ _ _ _	40430 _ _ _ _
Branco · white blanc · blanco	920,00 €	980,00 €	1090,00 €	1260,00 €
Cores · colors couleurs · colores	1000,00 €	1080,00 €	1200,00 €	1380,00 €
RAL	1080,00 €	1090,00 €	1320,00 €	1520,00 €

Pés cromados · Chrome feet · Pieds chromé · Pies cromo



	60cm	80cm	100cm	120cm
	41400 _ _ _ _	41410 _ _ _ _	41420 _ _ _ _	41430 _ _ _ _
Branco · white blanc · blanco	920,00 €	980,00 €	1090,00 €	1260,00 €
Cores · colors couleurs · colores	1000,00 €	1080,00 €	1200,00 €	1380,00 €
RAL	1080,00 €	1090,00 €	1320,00 €	1520,00 €

Puxadores dourados · Gold handles · Poignée doré · Tiradores dorados



	60cm	80cm	100cm	120cm
	40440 _ _ _ _	40450 _ _ _ _	40460 _ _ _ _	40470 _ _ _ _
Branco · white blanc · blanco	630,00 €	715,00 €	970,00 €	1030,00 €
Cores · colors couleurs · colores	710,00 €	815,00 €	1080,00 €	1150,00 €
RAL	790,00 €	915,00 €	1200,00 €	1270,00 €

Puxadores cromados · Chrome handles · Poignée chromé · Tiradores cromo



	60cm	80cm	100cm	120cm
	41440 _ _ _ _	41450 _ _ _ _	41460 _ _ _ _	41470 _ _ _ _
Branco · white blanc · blanco	630,00 €	715,00 €	970,00 €	1030,00 €
Cores · colors couleurs · colores	710,00 €	815,00 €	1080,00 €	1150,00 €
RAL	790,00 €	915,00 €	1200,00 €	1270,00 €

Lavatório Rime · Rime washbasins · vasque Rime · lavabo Rime



61cm
2050061 _ _



81cm
2050081 _ _



101cm
2050101 _ _



121cm
2050121 _ _

Branco · white blanc · blanco	240,00 €	310,00 €	380,00 €	440,00 €
Cores · colors couleurs · colores	290,00 €	375,00 €	460,00 €	530,00 €
RAL	325,00 €	420,00 €	515,00 €	595,00 €

Lacado mate · matt lacquered · laqué mat · lacado mate



20
branco
white
blanc
blanco



24
cinzento
gray
gris
gris



25
cashmere



26
castanho
brown
brun
marrón



32
verde oliva
olive green
vert olive
verde oliva



29
azul claro
light blue
bleu clair
azul claro



30
azul
blue
bleu
azul



22
antracite
anthracite
antracita



21
preto
black
noir
negro



ral



40
ouro
gold
or
oro



41
cromado
chromed
chromé
cromo

Pés e puxadores · feet and handles
pieds et poignées · patas y manijas



Móvel 80cm - verde oliva
 Lavatório solid surface 81cm - Rime
 Monocomando lavatório - Plane
 Espelho Frame 60cm c/ led

Meuble 80cm - vert oliva
 Lavabo solid surface 81cm - Rime
 Mitigeur monocommande lavabo - Plane
 Miroir Frame 60cm a/ led

Vanity 80cm - olive green
 Solid surface washbasin 81cm - Rime
 Single lever basin mixer - Plane
 Frame led mirror 60cm

Mueble 80cm - verde oliva
 Encimera de lavabo solid surface 81cm - Rime
 Monomando lavabo - Plane
 Espejo Frame 60cm c/ led

Avenue

IRREVERÊNCIA
& ELEGÂNCIA



∅ 45 ∅ 40



∅ 45 ∅ 35 ∅ 150

O sistema modular Avenue está concebido para que, com alguns elementos, possa construir um único móvel. Robusto e com bastante espaço de arrumação, tem nos seus puxadores metálicos um pequeno toque de irreverência.

Irreverence and elegance


The Avenue modular system allows you to create a single furniture piece with several elements. Avenue models are sturdy, have plenty of storage space and feature a touch of irreverence in their metal handles.

Irrévérence et élégance

Le système modulaire Avenue est conçu pour que vous puissiez construire un seul meuble avec plusieurs éléments. Robuste et avec beaucoup de rangements, le modèle Avenue présente une touche d'irrévérence dans ses poignées en métal.

Irreverencia y elegancia

El sistema modular Avenue está diseñado para que puedas construir un único mueble con varios elementos. Robusto y con mucho espacio de almacenamiento, el mueble Avenue presenta un pequeño toque de irreverencia en sus tiradores metálicos.



Móvel 40-80-40cm - Mutene
Lavatório solid surface - Alba
Monocomando lavatório alto - Astra
Espelho Rink 80cm - Castanho

Vanity 100cm - Cashmere
Solid surface countertop - Alba
Tall single lever basin mixer - Astra
Rink mirror 80cm - brown

Meuble 100cm - Cashmere
Vasque solid surface - Alba
Mitigeur monocommande lavabo haut - Astra
Miroir Rink 80cm - brun

Mueble 100cm - Cashmere
Lavabo solid surface - Alba
Monomando lavabo alto - Astra
Espejo Rink 80cm - Marrón





Móvel 100cm - Cashmere
 Lavatório cerâmico de pousar - Avenue
 Monocomando encastrar - Star
 Espelho Blank 100cm - Cashmere

Vanity 100cm - Cashmere
 Ceramic countertop washbasin - Avenue
 single lever built-in basin mixer - Star
 Blank mirror 100cm - Cashmere

Meuble 100cm - Cashmere
 Vasque à poser en céramique - Avenue
 Mitigeur monocommande encastrable - Star
 Miroir Blank 100cm - Cashmere

Mueble 100cm - Cashmere
 Lavabo cerâmico sobre encimera - Avenue
 Monomando mural empotrado - Star
 Espejo Blank 100cm - Cashmere

elegância inigualável
unbeatable elegance
élégance hors pair
elegancia inigualable

Todas as arestas frontais e laterais dos móveis e lavatórios AVENUE são cortadas a 45°, resultando numa linha depurada de uma elegância inigualável.

All AVENUE edges are cut at 45°, resulting in a pure line.

Tous les bords AVENUE sont coupés à 45°, résultant dans une ligne épuré.

Los bordes AVENUE se cortan a 45°, resultando en una línea pura.



Móvel 80cm - Nogueira
Lavatório de pousar - Glacir
Monocomando lavatório alto - Smooth
Espelho Rink 80 cm

Vanity 80cm - Walnut
Countertop washbasin - Glacir
Tall single lever basin mixer - Smooth
Rink Led mirror 80cm

Meuble 80cm - Noyer
Vasque à poser - Glacir
Mitigeur monocommande lavabo haut - Smooth
Miroir Rink 80cm

Mueble 80cm - Nogal
Lavabo sobre encimera - Glacir
Monomando lavabo - Smooth
Espejo Rink 80cm



gaveta interna
internal drawer
tiroir intérieur
cajón interior







Móvel com tampo · Vanity with countertop · Meuble avec comptoir · Mueble con encimera

Coluna · cabinet · colonne · columna



60cm

80110 _ _ _

Branco · white
blanc · blanco

690,00 €

Cores · colors
couleurs · colores

770,00 €

Madeira · wood
bois · maderá

830,00 €

RAL

850,00 €



80cm

80111 _ _ _

735,00 €

835,00 €

890,00 €

935,00 €



100cm

80112 _ _ _

790,00 €

900,00 €

960,00 €

1010,00 €



40cm

40170 _ _ _

630,00 €

710,00 €

800,00 €

800,00 €

Móvel · vanity · meuble · mueble



60cm

40140 _ _ _

Branco · white
blanc · blanco

630,00 €

Cores · colors
couleurs · colores

710,00 €

Madeira · wood
bois · maderá

780,00 €

RAL

790,00 €



80cm

40150 _ _ _

670,00 €

770,00 €

830,00 €

870,00 €



100cm

40120 _ _ _

720,00 €

830,00 €

890,00 €

970,00 €



Prateleira · shelf · étagère · Balda

40cm

40171 _ _ _

Branco · white
blanc · blanco

270,00 €

Cores · colors
couleurs · colores

340,00 €

Madeira · wood
bois · madera

410,00 €

RAL

410,00 €



Porta · door · porte · puerta

40cm

40172 _ _ _

330,00 €

400,00 €

470,00 €

470,00 €



Gavetas · drawers · tiroirs · cajónes

40cm

40173 _ _ _

385,00 €

455,00 €

525,00 €

525,00 €



Tulha · bin · poubelle · cesto

40cm

40174 _ _ _

415,00 €

485,00 €

555,00 €

555,00 €

Lavatório solid surface Avenue · Avenue solid surface washbasin
lavabo en solid surface Avenue · lavabo en solid surface Avenue



60cm

2200060 _ _

Branco · white
blanc · blanco

320,00 €

Cores · colors
couleurs · colores

385,00 €

RAL

435,00 €



80cm

2200080 _ _

390,00 €

470,00 €

530,00 €



100cm

2200100 _ _

460,00 €

555,00 €

625,00 €

Lavatório solid surface · solid surface washbasins
vasque solid surface · lavabo solid surface



Drip

2501038 _ _

210,00 €

255,00 €

285,00 €



Glassir

2502038 _ _

210,00 €

255,00 €

285,00 €



Alba

2500050 _ _

210,00 €

255,00 €

285,00 €



Vory

2503045 _ _

240,00 €

290,00 €

325,00 €

Lacado mate · matt lacquered
laqué mat · lacado mate



20
branco
white
blanc
blanco



24
cinzento
gray
gris
gris



25
cashmere



26
castanho
brown
brun
marrón



32
verde oliva
olive green
vert olive
verde oliva



29
azul claro
light blue
bleu clair
azul claro



30
azul
blue
bleu
azul



22
antracite
anthracite
anthracite
antracita



21
preto
black
noir
negro



ral

Textura de madeira · Wood texture
Texture du bois · Textura de madera



60
nogueira
walnut
noyer
nogal



63
mutene
muteyne
mutène
mutene

Carvalho natural · natural oak
chêne naturel · roble natural



70



71



72



73



74



75

Puxadores · Handles
Poignées · Manijas



40
ouro
gold
or
oro



41
cromado
chromed
chromé
cromo

Orient

AMPLO
& ELEGANTE



O móvel Orient incorpora um elemento tradicional da arquitetura japonesa: as ripas de madeira na frente do móvel. De desenho minimalista e arrojado, ao mesmo tempo, combina na perfeição as linhas direitas e modernas com o elemento natural da frente.

Wide and elegant


Orient furniture includes a traditional element of Japanese architecture: the wooden slats on the vanity's front. With its simultaneously minimalist and bold design, Orient perfectly matches its straight modern lines with the front's natural element.

Spacieux et élégant

Le meuble Orient comprend un élément traditionnel de l'architecture japonaise : des listes en bois sur la façade du meuble. Avec un design minimaliste et un style audacieux, Orient combine la perfection de ses lignes droites et modernes avec l'élément naturel de la façade.

Amplio y elegante

El mueble Oriente incorpora un elemento tradicional de la arquitectura japonesa: los listones de madera en la parte frontal de los muebles. Con un diseño minimalista y, al mismo tiempo, osado, Oriente combina a la perfección las líneas rectas y modernas con el elemento natural del frente.





Móvel 60cm - castanho e castanho
 Lavatório pousar - Glacir
 Monocomando lavatório alto - Type
 Espelho Wave com led

Vanity 60cm - brown and brown
 Countertop washbasin - Glacir
 Tall single lever basin mixer - Type
 Wave mirror with led

Meuble 60cm - brun et brun
 Vasque à poser - Glacir
 Mitigeur monocommande lavabo haut - Type
 Miroir Wave avec led

Mueble 60cm - marrón y marrón
 Lavabo sobre encimera - Glacir
 Monomando de lavabo alto - Type
 Espejo Wave com led



Móvel 80cm - antracite mate e teka
Lavatório pousar - Glacir
Monocomando lavatório de encastrar - Knobe
Espelho Illusion com led
Coluna Orient 110cm - antracite mate e teka

Meuble 80cm - anthracite mat et teka
Vasque à poser - Glacir
Mittigeur monocommande lavabo encastrable - Knobe
Miroir Illusion avec led
Colonne Orient 110cm - anthracite mat et teck

Vanity 80cm - anthracite matte and teka
Countertop washbasin - Glacir
Single lever built-in basin mixer - Knobe
Illusion mirror with led
Orient cabinet 110cm - anthracite matte and teak

Mueble 80cm - antracita mate y teka
Lavabo sobre encimera - Glacir
Monomando de lavabo mural empotrado - Knobe
Espejo Illusion com led
Columna Orient 110cm - antracita mate y teka

Móvel 100 cm - branco e grege
Lavatório de pousar - Vory
Monocomando lavatório alto - Astra
Espelho Tag 100cm c/ led

Vanity 100cm - white and grege
Countertop washbasin - Vory
Tall single lever basin mixer - Astra
Tag led mirror 100cm

Meuble 100cm - blanc et grege
Vasque à poser - Vory
Mitigeur monocommande lavabo haut - Astra
Miroir Tag 100cm a/ led

Mueble 100cm - antracita mate y grege
Lavabo sobre encimera - Vory
Monomando lavabo alto - Astra
Espejo Tag 100cm c/ led



Móvel 120cm - verde oliva e carvalho
Lavatório solid surface - Drip
Monocomando lavatório alto - Smooth
Espelho Aurek c/ led

Vanity 120cm - Olive green and oak
Solid surface countertop washbasin - Drip
Tall single lever basin mixer - Type
Aurek mirror with led

Meuble 120cm - vert olive et chêne
Vasque à poser en solid surface - Drip
Mítigeur monocommande lavabo haut - Smooth
Miroir Aurek avec led

Mueble 120cm - verde oliva y roble
Lavabo solid surface - Drip
Monomando lavabo alto - Smooth
Espejo Aurek com led

móveis

lavatórios

espelhos

torneiras

sistemas duche

acessórios

banheiras

bases de duche

divisórias

placas comando



Móvel 100 cm - antracite mate e teka
 Lavatório cerâmico de pousar - Tundra
 Monocomando lavatório alto - Type
 Espelho Moon 80cm c/ led

Vanity 100cm - anthracite matte and teak
 Ceramic countertop washbasin - Tundra
 Tall single lever basin mixer - Type
 Moon led mirror 80cm

Meuble 100cm - anthracite mat et teck
 Vasque à poser en céramique - Tundra
 Mitigeur monocommande lavabo haut - Type
 Miroir Moon 80cm a/ led

Mueble 100cm - antracita mate y teca
 Lavabo cerámico sobre encimera - Tundra
 Monomando lavabo alto - Type
 Espejo Moon 80cm c/ led



60cm
40900 _ _ _

Branco+madeira · white+wood
blanc+bois · blanco+madera

530,00 €

Cores+madeira · colors+wood
couleurs+bois · colores+madera

610,00 €

RAL+madeira · RAL+wood
RAL+bois · RAL+madera

730,00 €



80cm
40910 _ _ _

590,00 €



100cm
40920 _ _ _

640,00 €



120cm
40930 _ _ _

700,00 €



30cm
40940 _ _ _

560,00 €

Lavatório solid surface · solid surface washbasins · vasque solid surface · lavabo solid surface



Drip
2501038 _ _

Branco · white
blanc · blanco

210,00 €

Cores · colors
couleurs · colores

255,00 €

RAL

285,00 €



Glassir
2502038 _ _

210,00 €

255,00 €

285,00 €



Alba
2500050 _ _

210,00 €

255,00 €

285,00 €



Vory
2503045 _ _

240,00 €

290,00 €

325,00 €

Lacado mate · matt lacquered
laqué mat · lacado mate



20
branco
white
blanc
blanco



24
cinzento
gray
gris
gris



25
cashmere



26
castanho
brown
brun
marrón



32
verde oliva
olive green
vert olive
verde oliva



29
azul claro
light blue
bleu clair
azul claro



30
azul
blue
bleu
azul



22
antracite
anthracite
anthracite
antracita



21
preto
black
noir
negro



ral

Textura de madeira · Wood texture
Texture du bois · Textura de madera



90
teka



91
castanho
brown
brun
marrón



93
greje



94
carvalho
oak
chêne
roble

Diamonds

*ELEGÂNCIA
no
DETALHE*



⌀ 45 ⓘ 50



⊖ 45 ⌀ 35 ⓘ 150

A sua textura em forma de diamante torna este móvel num elemento de grande destaque em qualquer espaço de banho. Não é apenas visualmente belo, o acabamento com relevo MDF Hidrófugo, torna este móvel ultrarresistente garantindo uma maior durabilidade.

The elegance of detail's

Its diamond-shaped texture makes this furniture piece the highlight of any bathroom. Not only is the embossed waterproof MDF finish gorgeous, but it also gives the furniture a great resistance, ensuring its durability.

L'élégance du détail

Sa texture en forme de diamant fait de ce meuble la vedette de toute salle de bains. La finition avec relief MDF hydrofuge est non seulement belle, mais elle confère également une excellente résistance, ce qui assure une plus grande durabilité à meuble.

La elegancia del detalle

Su textura en forma de diamante hace que este mueble sea un elemento de destaque de cualquier baño. El acabado con relieve de MDF hidrófugo no es solo visualmente bello, pero también le da una excelente resistencia, lo que garantiza una mayor durabilidad del mueble.



placas comando

divisórias

bases de duche

banheiras

acessórios

sistemas duche

torneiras

espelhos

lavatórios

móveis

Móvel 120cm - cashmere
Lavatório solid surface 120cm - Silk
Monocomando lavatório - Smooth
Espelho Blank 50cm
Coluna Diamonds - cashmere

Vanity 120cm - cashmere
Solid surface washbasin 120cm - Silk
Single lever basin mixer - Smooth
Blank led mirror 50cm
Diamonds Cabinet - cashmere

Meuble 120cm - cashmere
Lavabo solid surface 120cm - Silk
Mitigeur monocommande lavabo - Smooth
Miroir Blank 50cm a/ led
Colonne Diamonds - cashmere

Mueble 120cm - cashmere
Encimera de lavabo solid surface 120cm - Silk
Monomando de lavabo - Smooth
Espejo Blank 50cm
Columna Diamonds - cashmere





Móvel 80cm - cinzento
 Lavatório solid surface 80cm - Ice
 Monocomando lavatório - Face
 Espelho Diamonds 80cm - cinzento

Vanity 80cm - gray
 Solid surface washbasin 80cm - Ice
 Single lever basin mixer - Face
 Diamonds mirror 80cm - gray

Meuble 80cm - gris
 Lavabo solid surface 80cm - Ice
 Mitigeur monocommande lavabo - Face
 Miroir Diamonds 80cm - gris

Mueble 80cm - gris
 Encimera de solid surface 80cm - Ice
 Monomando lavabo - Face
 Espejo Diamonds 80cm - gris







Móvel 100cm - branco
Lavatório solid surface 121cm - Silk
Monocomando lavatório - Straw
Espelho com led Aurek

Vanity 100cm - white
Solid surface washbasin 121cm - Silk
Single lever basin mixer - Straw
Aurek led mirror

Meuble 100cm - blanc
Lavabo solid surface 121cm - Silk
Mitigeur monocommande lavabo - Straw
Miroir Aurek a/ led

Mueble 100cm - blanco
Encimera de lavabo solid surface 121cm - Silk
Monomando de lavabo - Straw
Espejo con led Aurek

Móvel · vanity · meuble · mueble



60cm
40600 _ _ _

Branco · white
blanc · blanco

485,00 €

Cores · colors
couleurs · colores

565,00 €

RAL

685,00 €



80cm
40610 _ _ _

545,00 €

645,00 €

765,00 €



100cm
40620 _ _ _

615,00 €

725,00 €

845,00 €



120cm
40630 _ _ _

870,00 €

990,00 €

1110,00 €



35cm
40670 _ _ _

530,00 €

610,00 €

690,00 €

Coluna · cabinet · colonne · columna

Lavatórios solid surface Ice · solid surface washbasins · vasque solid surface · lavabo solid surface



60cm
2300060 _ _

Branco · white
blanc · blanco

320,00 €

Cores · colors
couleurs · colores

385,00 €

RAL

435,00 €



80cm
2300080 _ _

410,00 €

495,00 €

555,00 €



100cm
2300100 _ _

500,00 €

600,00 €

675,00 €



120cm
2303120 _ _

610,00 €

735,00 €

825,00 €

Lavatórios solid surface Silk · solid surface washbasins · vasque solid surface · lavabo solid surface



61cm
2000061 _ _

Branco · white
white · blanco

230,00 €

Cores · colors
couleurs · colores

380,00 €

RAL

315,00 €



81cm
2000081 _ _

290,00 €

350,00 €

395,00 €



101cm
2000101 _ _

350,00 €

420,00 €

475,00 €



121cm
2003121 _ _

450,00 €

540,00 €

610,00 €

Lacado brilho · glossy lacquered
laqué brillant · lacado brilho



00
branco
white
blanc
blanco



01
preto
black
noir
negro



02
antracite
anthracite
anthracite
antracita



04
cinzento
gray
gris
gris



20
branco
white
blanc
blanco



24
cinzento
gray
gris
gris



25
cashmere



26
castanho
brown
brun
marrón



32
verde oliva
olive green
vert olive
verde oliva



29
azul claro
light blue
bleu clair
azul claro



30
azul
blue
bleu
azul



22
antracite
anthracite
anthracite
antracita



21
preto
black
noir
negro



ral

Lacado mate · matt lacquered
laqué mat · lacado mate

Petrus

MODERNIDADE
& ELEGÂNCIA

glam
collection



Um móvel de design contemporâneo que se distingue pelos seus vértices arredondados e pela sofisticação dos acabamentos em madeira natural, como a nogueira e o carvalho, ou em lacado mate ou brilho. Uma peça que une requinte, funcionalidade e conforto.

Modernity and elegance

A contemporary design piece distinguished by its rounded edges and the sophistication of its natural wood finishes, such as walnut and oak, or matte and gloss lacquer. A piece that combines refinement, functionality, and comfort.

Modernité et élégance

Un meuble au design contemporain qui se distingue par ses angles arrondis et par la sophistication de ses finitions en bois naturel, telles que le noyer et le chêne, ou en laqué mat ou brillant. Une pièce qui allie raffinement, fonctionnalité et confort.

Modernidad y elegancia

Un mueble de diseño contemporáneo que se distingue por sus vértices redondeados y por la sofisticación de los acabados en madera natural, como el nogal y el roble, o en lacado mate o brillo. Una pieza que une refinamiento, funcionalidad y confort.





Móvel 100cm - verde oliva e carvalho 06
Lavatório de pousar - Alba
Monocomando encastrar duo - Knobe
Espelho Moon 80cm c/ led
Coluna Petrus - carvalho 06

Vanity 100cm - olive green and oak 06
Countertop washbasin - Alba
single lever built-in basin mixer duo - Knobe
Moon led mirror 80cm
Petrus Cabinet - oak 06

Meuble 100cm - vert olive et chêne 06
Vasque à poser - Alba
Mitigeur monocommande encastrable duo - Knobe
Miroir Moon 80cm a/ led
Colonne Petrus - chêne 06

Mueble 100cm - verde olíva y roble 06
Lavabo sobre encimera - Alba
Monomando mural empotrado duo - Knobe
Espejo Moon 80cm c/ led
Columna Petrus - roble 06









Móvel 100cm - branco e carvalho 01
Lavatório de pousar - Snap
Monocomando lavatório alto - Pipeline
Espelho Moon 100cm c/ led

Vanity 100cm - white and oak 01
Countertop washbasin - Snap
Tall single lever mixer - Pipeline
Moon led mirror 100cm

Meuble 100cm - blanc et chêne 01
Vasque à poser - Snap
Mítigeur monocommande haut - Pipeline
Miroir Moon 100cm a/ led

Mueble 100cm - blanco y roble 01
Lavabo sobre encimera - Snap
Monomando lavabo alto - Pipeline
Espejo Moon 100cm c/ led

Móvel 120cm - branco e nogueira
Lavatório solid surface - Drip
Monocomando lavatório alto - Slat
Espelho Blank 50cm

Vanity 120cm - white and walnut
Solid surface countertop washbasin - Drip
Tall single lever basin mixer - Slat
Blank mirror 50cm

Meuble 120cm - blanc et noyer
Vasque à poser en solid surface - Cold
Mitageur monocommande lavabo haut - Slat
Miroir Blank 50cm a/ led

Mueble 80cm - blanco y nogal
Lavabo solid surface sobre encimera - Cold
Monomando lavabo alto - Slat
Espejo Blank 50cm c/ led



60cm
40200 _ _ _

Branco · white
blanc · blanco

515,00 €

Cores · colors
couleurs · colores

595,00 €

Cores+madeira · colors+wood
couleurs+bois · colores+madera

610,00 €

RAL

690,00 €

RAL+madeira · RAL+wood
RAL+bois · RAL+madera

700,00 €



80cm
40210 _ _ _

600,00 €

700,00 €

730,00 €

800,00 €

830,00 €



100cm
40220 _ _ _

670,00 €

780,00 €

820,00 €

900,00 €

930,00 €



120cm
40230 _ _ _

920,00 €

1040,00 €

1100,00 €

1180,00 €

1230,00 €

Lavatório solid surface · solid surface washbasins · vasque solid surface · lavabo solid surface



Drip
2501038 _ _

Branco · white
blanc · blanco

210,00 €

Cores · colors
couleurs · colores

255,00 €

RAL

285,00 €



Glassir
2502038 _ _

210,00 €

255,00 €

285,00 €



Alba
2500050 _ _

210,00 €

255,00 €

285,00 €



Vory
2503045 _ _

240,00 €

290,00 €

325,00 €

Lacado brilho · glossy lacquered
laqué brillant · lacado brilho



00
branco
white
blanc
blanco



01
preto
black
noir
negro



02
antracite
anthracite
anthracite
antracita



04
cinzento
gray
gris
gris



20
branco
white
blanc
blanco



24
cinzento
gray
gris
gris



25
cashmere



26
castanho
brown
brun
marrón



32
verde oliva
olive green
vert olive
verde oliva



29
azul claro
light blue
bleu clair
azul claro



30
azul
blue
bleu
azul



22
antracite
anthracite
anthracite
antracita



21
preto
black
noir
negro



ral

Textura de madeira · Wood texture
Texture du bois · Textura de madera



60
nogueira
walnut
noyer
nogal



63
mutene
muteyne
mutène
mutene

Carvalho natural · natural oak
chêne naturel · roble natural



70



71



72



73



74



75

Nio

DISCRIÇÃO & DETALHES



∅45 ①50



∅45 ①80



∅45 ∅35 ①150

Nio afirma uma presença contemporânea e sofisticada, onde a pureza das linhas se encontra com a leveza dos detalhes. Uma estética minimalista, de rigor formal e elegância contida, que valoriza o espaço com discrição, conforto e intemporalidade.

Discretion and details


Nio asserts a contemporary and sophisticated presence, where the purity of its lines meets the lightness of its details. A minimalist aesthetic, defined by formal rigor and restrained elegance, that enhances the space with discretion, comfort, and timelessness.

Discretion et détails

Nio affirme une présence contemporaine et sophistiquée, où la pureté des lignes rencontre la légèreté des détails. Une esthétique minimaliste, faite de rigueur formelle et d'élégance contenue, qui valorise l'espace avec discrétion, confort et intemporalité.

Discreción y detalles

Nio afirma una presencia contemporánea y sofisticada, donde la pureza de las líneas se encuentra con la ligereza de los detalles. Una estética minimalista, de rigor formal y elegancia contenida, que realza el espacio con discreción, confort e intemporalidad.





Móvel 80cm - branco
 Lavatório solid surface 80cm - Silk
 Monocomando lavatório - Plane
 Espelho Blank 80cm

Vanity 80cm - white
 Solid surface washbasin 80cm - Silk
 Single lever basin mixer - Plane
 Blank mirror 80cm

Meuble 80cm - blanc
 Vasque en solid surface 80cm - Silk
 Mítigeur monocommande lavabo - Plane
 Miroir Blank 80cm a/ led

Mueble 80cm - blanco
 Lavabo solid surface 80cm - Silk
 Monomando lavabo alto - Plane
 Espejo Blank 80cm c/ led




Móvel 100cm - castanho
Lavatório solid surface - Glacir
Monocomando lavatório alto - Face
Espelho Moon 80cm

Vanity 100cm - brown
Solid surface washbasin - Glacir
Tall single lever basin mixer - Face
Moon mirror 80cm

Meuble 100cm - brun
Vasque en solid surface - Glacir
Mítigeur monocommande lavabo haut - Face
Miroir Moon 80cm a/ led

Mueble 100cm - marrón
Lavabo solid surface - Glacir
Monomando lavabo alto - Face
Espejo Moon 80cm c/ led





Móvel suspenso com tampo · Floating vanity with countertop
Meuble suspendu avec comptoir · Mueble suspendido con encimera

Coluna · Cabinet
Colonne · Columna

						
	60cm	80cm	100cm	120cm	120cm	35cm
	--- 140 ---	--- 142 ---	--- 145 ---	--- 146 ---	--- 147 ---	--- 700 ---
Branco · white blanc · blanco	500,00 €	550,00 €	600,00 €	690,00 €	690,00 €	460,00 €
Cores · colors couleurs · colores	580,00 €	650,00 €	810,00 €	810,00 €	810,00 €	540,00 €
RAL	660,00 €	750,00 €	930,00 €	930,00 €	930,00 €	620,00 €

Móvel suspenso · Floating vanity
Meuble suspendu · Mueble suspendido





Móvel com pés · Vanity with feet
Meuble avec pieds · Mueble con patas

								
	60cm	80cm	100cm	120cm	120cm	60cm	80cm	100cm
	--- 100 ---	--- 102 ---	--- 105 ---	--- 106 ---	--- 107 ---	--- 120 ---	--- 122 ---	--- 124 ---
Branco · white blanc · blanco	460,00 €	500,00 €	540,00 €	630,00 €	630,00 €	570,00 €	640,00 €	710,00 €
Cores · colors couleurs · colores	540,00 €	600,00 €	750,00 €	750,00 €	750,00 €	650,00 €	740,00 €	820,00 €
RAL	620,00 €	700,00 €	870,00 €	870,00 €	870,00 €	740,00 €	840,00 €	940,00 €

Lavatórios solid surface Silk · solid surface washbasins · vasque solid surface · lavabo solid surface

				
	61cm	81cm	101cm	121cm
	2000061 __	2000081 __	2000101 __	2003121 __
Branco · white blanc · blanco	230,00 €	290,00 €	350,00 €	450,00 €
Cores · colors couleurs · colores	380,00 €	350,00 €	420,00 €	540,00 €
RAL	315,00 €	395,00 €	475,00 €	610,00 €

Kit puxadores e pés · Handles and feet kit
Kit poignées et pieds · Kit manijas y patas

			
70 cromado chrome chromé cromo	72 preto mate matte black noir mat negro mate	73 branco mate matte white blanc mat blanco mate	71 ouro mate matte gold or mat oro mate

Lacado mate · matt lacquered
laqué mat · lacado mate

									
20 branco white blanc blanco	24 cinzento grey gris gris	25 cashmere	26 castanho brown marron marrón	32 verde oliva olive green vert olive verde oliva	29 azul claro light blue bleu clair azul claro	30 azul blue bleu azul	22 antracite anthracite anthracite antracita	21 preto black noir negro	ral



Móvel 60cm - azul claro
Lavatório solid surface 60cm - Silk
Monocomando lavabo - Slat
Espelho Moon 60cm c/ led

Vanity 60cm - light blue
Solid surface washbasin 60cm - Silk
Single lever mixer - Slat
Moon led mirror 60cm

Meuble 60cm - bleu clair
Vasque solid surface 60cm - Silk
Mitigeur monocommande lavabo - Slat
Miroir Moon 60cm a/ led

Mueble 60cm - azul claro
Lavabo solid surface 60cm - Silk
Monomando lavabo - Slat
Espejo Moon 60cm c/ led

móveis

lavatórios

espelhos

torneiras

sistemas duche

acessórios

banheiras

bases de duche

divisórias

placas comando

Solid surface

LAVATÓRIOS

ice
collection

Os lavatórios solid surface da CTESI têm características particulares que os tornam a escolha perfeita para a sua casa de banho. Compostos por materiais com propriedades antibacterianas, são perfeitos para uma utilização diária e muito simples de limpar.

SOLID SURFACE: washbasins

CTESI solid surface washbasins have features that make them the perfect choice for your bathroom. Their extreme durability and antibacterial properties make them highly resistant. They are perfect for a daily use and very simple to clean.

SOLID SURFACE: lavabos

Les lavabos solid surface CTESI ont des caractéristiques qui en font le choix parfait pour votre salle de bains. Leur extrême durabilité et leurs propriétés antibactériennes les rendent très résistants. Ils sont parfaits pour un usage quotidien et très faciles à nettoyer.

SOLID SURFACE: lavabos

Los lavabos solid surface CTESI tienen características que los hacen perfectos para tu baño. Su durabilidad y propiedades antibacterianas les confieren una alta resistencia. Son perfectos para un uso diario y muy sencillos de mantener y limpiar.







**Silk**

lavatório com aba centrado · washbasin with centered rim
lavabo avec rebord centré · lavabo con aba centrado

REF.	mm	€	REF.	mm	€
2010060 __	600x460x120	310,00	2010110 __	1100x460x120	470,00
2010070 __	700x460x120	340,00	2010120 __	1200x460x120	500,00
2010080 __	800x460x120	380,00	2010130 __	1300x460x120	540,00
2010090 __	900x460x120	410,00	2010140 __	1400x460x120	570,00
2010100 __	1000x460x120	440,00	2010150 __	1500x460x120	610,00

Silk duo

lavatório duo com aba · double washbasin with rim
lavabo double avec rebord · lavabo duo con abas

REF.	mm	€
2013120 __	1200x460x120	540,00
2013130 __	1300x460x120	580,00
2013140 __	1400x460x120	610,00

**Silk right**

lavatório direito com aba · right washbasin with rim
lavabo droite avec rebord · lavabo derecho con aba

REF.	mm	€	REF.	mm	€
2012080 __	800x460x120	380,00	2012120 __	1200x460x120	500,00
2012090 __	900x460x120	410,00	2012130 __	1300x460x120	540,00
2012100 __	1000x460x120	440,00	2012140 __	1400x460x120	570,00
2012110 __	1100x460x120	470,00			

Silk left

lavatório esquerdo com aba · left washbasin with rim
lavabo gauche avec rebord · lavabo izquierda con aba

REF.	mm	€	REF.	mm	€
2011080 __	800x460x120	380,00	2011120 __	1200x460x120	500,00
2011090 __	900x460x120	410,00	2011130 __	1300x460x120	540,00
2011100 __	1000x460x120	440,00	2011140 __	1400x460x120	570,00
2011110 __	1100x460x120	470,00			

Acabamentos · finishes
 finitions · acabados


20
branco
white
blanc
blanco



24
cinzento
grey
gris
gris



25
cashmere



26
castanho
brown
marron
marrón



32
verde oliva
olive green
vert olive
verde oliva



29
azul claro
light blue
bleu clair
azul claro



30
azul
blue
bleu
azul



22
antracite
anthracite
anthracite
antracita



21
preto
black
noir
negro



ral



* Cores Ctesi → acrescentar 20% ao preço de tabela
Ctesi Colors → add 20% to the price list
Couleurs Ctesi → ajoutez 20 % au prix catalogue
Colores Ctesi → añadir un 20% al precio de lista



* Cores RAL → acrescentar 35% ao preço de tabela
RAL Colors → add 35% to the price list
Couleurs RAL → ajoutez 35% au prix catalogue
Colores RAL → añadir un 35% al precio de lista



**Rime**

lavatório com aba centrado · washbasin with centered rim
lavabo avec rebord centré · lavabo con aba centrado

REF.	mm	€	REF.	mm	€
2060060 __	600x460x120	340,00	2060110 __	1100x460x120	540,00
2060070 __	700x460x120	380,00	2060120 __	1200x460x120	570,00
2060080 __	800x460x120	420,00	2060130 __	1300x460x120	600,00
2060090 __	900x460x120	460,00	2060140 __	1400x460x120	640,00
2060100 __	1000x460x120	500,00			

**Rime duo**

lavatório duo com aba · double washbasin with rim
lavabo double avec rebord · lavabo duo con abas

REF.	mm	€
2063120 __	1200x460x120	610,00
2063130 __	1300x460x120	640,00
2063140 __	1400x460x120	680,00

**Rime right**

lavatório direito com aba · right washbasin with rim
lavabo droite avec rebord · lavabo derecho con aba

REF.	mm	€	REF.	mm	€
2062080 __	800x460x120	420,00	2062120 __	1200x460x120	570,00
2062090 __	900x460x120	460,00	2062130 __	1300x460x120	600,00
2062100 __	1000x460x120	500,00	2062140 __	1400x460x120	640,00
2062110 __	1100x460x120	540,00			

**Rime left**

lavatório esquerdo com aba · left washbasin with rim
lavabo gauche avec rebord · lavabo izquierda con aba

REF.	mm	€	REF.	mm	€
2061080 __	800x460x120	420,00	2061120 __	1200x460x120	570,00
2061090 __	900x460x120	460,00	2061130 __	1300x460x120	600,00
2061100 __	1000x460x120	500,00	2061140 __	1400x460x120	640,00
2061110 __	1100x460x120	540,00			

Acabamentos · finishes
finitions · acabados



20
branco
white
blanc
blanco



24
cinzento
grey
gris
gris



25
cashmere



26
castanho
brown
marron
marrón



32
verde oliva
olive green
vert olive
verde oliva



29
azul claro
light blue
bleu clair
azul claro



30
azul
blue
bleu
azul



22
antracite
anthracite
anthracite
antracita



21
preto
black
noir
negro



ral



* Cores Ctesi → acrescentar 20% ao preço de tabela
Ctesi Colors → add 20% to the price list
Couleurs Ctesi → ajoutez 20 % au prix catalogue
Colores Ctesi → añadir un 20% al precio de lista



* Cores RAL → acrescentar 35% ao preço de tabela
RAL Colors → add 35% to the price list
Couleurs RAL → ajoutez 35% au prix catalogue
Colores RAL → añadir un 35% al precio de lista



Bancada · Countertop · Plan vasque · Encimera

REF.	mm	€	REF.	mm	€
2650060 __	600x460x120	205,00	2650110 __	1100x460x120	335,00
2650070 __	700x460x120	230,00	2650120 __	1200x460x120	360,00
2650080 __	800x460x120	260,00	2650130 __	1300x460x120	380,00
2650090 __	900x460x120	285,00	2650140 __	1400x460x120	405,00
2650100 __	1000x460x120	310,00			



Tampo · Top panel · Plateau · Encimera

REF.	mm	€	REF.	mm	€
2600060 __	600x460x120	135,00	2600110 __	1100x460x120	230,00
2600070 __	700x460x120	150,00	2600120 __	1200x460x120	250,00
2600080 __	800x460x120	170,00	2600130 __	1300x460x120	270,00
2600090 __	900x460x120	190,00	2600140 __	1400x460x120	290,00
2600100 __	1000x460x120	210,00			



Suporte para lavatório · Washbasin support Support pour lavabo · Soporte para lavabo

REF.	€
BL6013010	40,00



Corte para toalheiro · Cutout for towel rail Découpe pour porte-serviettes · Recorte para toallero

REF.	mm	€
BL6013020	1200 X 460 X 80	60,00

Acabamentos · finishes finitions · acabados



20
branco
white
blanc
blanco



24
cinzento
grey
gris
gris



25
cashmere



26
castanho
brown
marrón
marrón



32
verde oliva
olive green
vert olive
verde oliva



29
azul claro
light blue
bleu clair
azul claro



30
azul
blue
bleu
azul



22
antracite
anthracite
anthracita



21
preto
black
noir
negro



ral



* Cores Ctesi → acrescentar 20% ao preço de tabela
Ctesi Colors → add 20% to the price list
Couleurs Ctesi → ajoutez 20 % au prix catalogue
Colores Ctesi → añadir un 20% al precio de lista



* Cores RAL → acrescentar 35% ao preço de tabela
RAL Colors → add 35% to the price list
Couleurs RAL → ajoutez 35% au prix catalogue
Colores RAL → añadir un 35% al precio de lista



Nick
 nicho de parede · wall niche
 niche murale · nicho empotrable

REF.	mm	€
2800030 __	300 x 300 x 100	195,00
2800060 __	600 x 300 x 100	265,00
2800090 __	900 x 300 x 100	330,00



* Cores Ctesi → acrescentar 20% ao preço de tabela
 Ctesi Colors → add 20% to the price list
 Couleurs Ctesi → ajoutez 20 % au prix catalogue
 Colores Ctesi → añadir un 20% al precio de lista



* Cores RAL → acrescentar 35% ao preço de tabela
 RAL Colors → add 35% to the price list
 Couleurs RAL → ajoutez 35% au prix catalogue
 Colores RAL → añadir un 35% al precio de lista



Drip

lavatório solid surface · solid surface washbasin
lavabo solid surface · lavabo solid surface

REF.	mm	€
2501038 __	Ø 380 x 115	210,00



Glacir

lavatório solid surface · solid surface washbasin
lavabo solid surface · lavabo solid surface

REF.	mm	€
2502038 __	Ø 370 x 105	210,00



Alba

lavatório solid surface · solid surface washbasin
lavabo solid surface · lavabo solid surface

REF.	mm	€
2500050 __	500 x 320 x 120	210,00



Vory

lavatório solid surface · solid surface washbasin
lavabo solid surface · lavabo solid surface

REF.	mm	€
2503045 __	450 x 280 x 120	240,00

Acabamentos · finishes
finitions · acabados



20
branco
white
blanc
blanco



24
cinzento
grey
gris
gris



25
cashmere



26
castanho
brown
marrón
marrón



32
verde oliva
olive green
vert olive
verde oliva



29
azul claro
light blue
bleu clair
azul claro



30
azul
blue
bleu
azul



22
antracite
anthracite
antracita



21
preto
black
noir
negro



ral



* Cores Ctesi → acrescentar 20% ao preço de tabela
Ctesi Colors → add 20% to the price list
Couleurs Ctesi → ajoutez 20 % au prix catalogue
Colores Ctesi → añadir un 20% al precio de lista



* Cores RAL → acrescentar 35% ao preço de tabela
RAL Colors → add 35% to the price list
Couleurs RAL → ajoutez 35% au prix catalogue
Colores RAL → añadir un 35% al precio de lista



móveis

lavatórios

espelhos

torneiras

sistemas duche

acessórios

banheiras

bases de duche

divisórias

placas comando



Chelva

lavatório solid surface · solid surface washbasin
lavabo solid surface · lavabo solid surface

REF.	mm	€
2510085 __	Ø450 x 850	830,00



Andilla

lavatório solid surface · solid surface washbasin
lavabo solid surface · lavabo solid surface

REF.	mm	€
2511085 __	Ø450 x 850	830,00



Andilla

lavatório solid surface · solid surface washbasin
lavabo solid surface · lavabo solid surface

REF.	mm	€
2511045 __	Ø450 x 450	830,00



Ellis

lavatório solid surface · solid surface washbasin
lavabo solid surface · lavabo solid surface

REF.	mm	€
2513085 __	450 x 450 x 850	1010,00



Culla

lavatório solid surface · solid surface washbasin
lavabo solid surface · lavabo solid surface

REF.	mm	€
2512085 __	450 x 450 x 850	920,00



Culla

lavatório solid surface · solid surface washbasin
lavabo solid surface · lavabo solid surface

REF.	mm	€
2512045 __	450 x 450 x 450	920,00

Re flex



- Espelho copper-free
- Grau de proteção IP44
- Classe energética E

- Copper-free mirror
- Protection rating IP44
- Energy class E

- Miroir sans cuivre
- Degré de protection IP44
- Classe énergétique E

- Espejo copper-free
- Grado de protección IP44
- Clase energética E



- Espelhos LED com película de segurança anti-quebra

- Espejos con luz LED con película de seguridad anti-rotura

- Espejos con luz LED con película de seguridad anti-rotura

- Espejos con luz LED con película de seguridad anti-rotura

collection



cor
color
couleur
color



intensidade da luz
light intensity
intensité lumineuse
intensidad de luz

- Regulador 3CCT que define a cor da luz (quente, fria ou neutra)*
- 3CCT dimmer that sets the light color (warm, cool, or neutral)*
- Regulador 3CCT que define el color de la luz (cálida, fría o neutra)*
- Régulateur 3CCT qui définit la couleur de la lumière (chaude, froide ou neutre)*



Bellak



REF.	cm	€		
		branco · white blanc · blanco	cores · colors colours · colores	RAL
BL10010 __	50 X 80	315,00	360,00	405,00
BL10011 __	60 X 80	375,00	420,00	465,00
BL10012 __	80 X 80	460,00	505,00	550,00
BL10013 __	100 x 80	560,00	605,00	650,00
BL10014 __	120 x 80	660,00	705,00	750,00

Lacado brilho · glossy lacquered · laqué brillant · lacado brilho



00
branco
white
blanc
blanco



01
preto
black
noir
negro



02
antracite
anthracite
anthracite
antracita



04
cinzento
gray
gris
gris



20
branco
white
blanc
blanco



24
cinzento
gray
gris
gris



25
cashmere



26
castanho
brown
brun
marrón



32
verde oliva
olive green
vert olive
verde oliva



29
azul claro
light blue
bleu clair
azul claro



30
azul
blue
bleu
azul



22
antracite
anthracite
anthracite
antracita



21
preto
black
noir
negro



ral

Blank

moldura em madeira
wooden frame
cadre en bois
marco de madera

cor personalizável
customizable color
couleur personnalisable
color personalizable



REF.	cm	€		
		branco · white blanc · blanco	cores · colors colours · colores	RAL
BL10090 __	50 X 80	285,00	330,00	375,00
BL10091 __	60 X 80	330,00	375,00	420,00
BL10092 __	80 X 80	415,00	460,00	505,00
BL10093 __	100 x 80	505,00	550,00	595,00
BL10094 __	120 x 80	590,00	635,00	680,00

Lacado brilho · glossy lacquered · laqué brillant · lacado brilho



00
branco
white
blanc
blanco



01
preto
black
noir
negro



02
antracite
anthracite
anthracite
antracita



04
cinzento
gray
gris
gris

Lacado mate · matt lacquered · laqué mat · lacado mate



20
branco
white
blanc
blanco



24
cinzento
gray
gris
gris



25
cashmere



26
castanho
brown
brun
marrón



32
verde oliva
olive green
vert olive
verde oliva



29
azul claro
light blue
bleu clair
azul claro



30
azul
blue
bleu
azul



22
antracite
anthracite
anthracite
antracita



21
preto
black
noir
negro



ral

Rink



moldura em madeira
wooden frame
cadre en bois
marco de madeira

cor personalizável
customizable color
couleur personnalisable
color personalizable



REF.	cm	€		
		branco · white blanc · blanco	cores · colors colours · colores	RAL
BL10030 __	Ø 60	305,00	350,00	395,00
BL10031 __	Ø 70	375,00	420,00	465,00
BL10032 __	Ø 80	460,00	505,00	550,00
BL10033 __	Ø 100	575,00	620,00	665,00

Lacado brilho · glossy lacquered · laqué brillant · lacado brilho



00
branco
white
blanc
blanco

01
preto
black
noir
negro

02
antracite
anthracite
anthracite
antracita

04
cinzento
gray
gris
gris

Lacado mate · matt lacquered · laqué mat · lacado mate



20
branco
white
blanc
blanco

24
cinzento
gray
gris
gris

25
cashmere

26
castanho
brown
brun
marrón

32
verde oliva
olive green
vert olive
verde oliva

29
azul claro
light blue
bleu clair
azul claro

30
azul
blue
bleu
azul

22
antracite
anthracite
anthracite
antracita

21
preto
black
noir
negro



ral

Aurek

moldura em madeira
wooden frame
cadre en bois
marco de madera

cor personalizável
customizable color
couleur personnalisable
color personalizable



REF.	cm	€		
		branco · white blanc · blanco	cores · colors colours · colores	RAL
BL10035 __	50 X 100	490,00	535,00	580,00

Lacado brilho · glossy lacquered · laqué brillant · lacado brilho



00
branco
white
blanc
blanco

01
preto
black
noir
negro

02
antracite
anthracite
antracita

04
cinzento
gray
gris

Lacado mate · matt lacquered · laqué mat · lacado mate



20
branco
white
blanc
blanco

24
cinzento
gray
gris

25
cashmere

26
castanho
brown
brun
marrón

32
verde oliva
olive green
vert olive
verde oliva

29
azul claro
light blue
bleu clair
azul claro

30
azul
blue
bleu
azul

22
antracite
anthracite
antracita

21
preto
black
noir
negro

ral

móveis

lavatórios

espelhos

torneiras

sistemas duche

acessórios

banheiras

bases de duche

divisórias

placas comando

Bow



ref.	cm	€
BL5003350	50 X 100	235,00
BL5003360	60 x 120	290,00



Illusion

ref.	cm	€
BL5003100	60 X 80	210,00

Moon

ref.	cm	€
BL5003000	Ø 60	190,00
BL5003010	Ø 80	250,00



Tag

ref.	cm	€
BL5003200	80 X 60	260,00
BL5003210	100 x 60	310,00
BL5003220	120 x 60	340,00

Experiência e qualidade na produção de torneiras

Experience and quality in faucet production
Expérience et qualité dans la production de robinetterie
Experiencia y calidad en la producción de grifería.

A água é mais do que um recurso! Encaramos o seu ciclo com o respeito que se traduz na paixão e inspiração para a criação de torneiras que tenham um equilíbrio perfeito entre beleza, funcionalidade e eficiência hídrica!
O compromisso da CTESI com a qualidade e o design foi mundialmente reconhecido com a atribuição de 4 Prêmios A'Design Award.

Water is more than a resource! We approach the cycle with respect which translates into passion and inspiration for creating taps that have a perfect balance between beauty, functionality and efficiency water!
CTESI's commitment to quality and design has been recognized worldwide recognized with the award of 4 A'Design Awards.

L'eau est plus qu'une ressource ! Nous abordons son cycle avec respect ce qui se traduit par la passion et l'inspiration pour créer des robinetteries alliant un équilibre parfait entre beauté, fonctionnalité et efficacité hydrique. L'engagement de CTESI envers la qualité et le design a été récompensé à l'échelle internationale par l'attribution de 4 prix A'Design.

¡El agua es más que un recurso! Abordamos el ciclo con respeto lo que se traduce en pasión e inspiración por crear griferías con el equilibrio perfecto entre belleza, funcionalidad y eficiencia hídrica.
El compromiso de CTESI con la calidad y el diseño ha sido reconocido a nivel mundial con la obtención de 4 premios A'Design.



A'DESIGN AWARD
WINNER 2014
G O L D



A'DESIGN AWARD
WINNER 2014
S I L V E R



A'DESIGN AWARD
WINNER 2017
S I L V E R



A'DESIGN AWARD
WINNER 2017
S I L V E R



placas comando

divisórias

bases de duche

banheiras

acessórios

sistemas duche

torneiras

espelhos

lavatórios

móveis

Sustentabilidade & Qualidade superior

As torneiras CTESI têm o seu foco na sustentabilidade e qualidade. Abraçam a responsabilidade ambiental, promovendo um ciclo de vida mais longo e reduzindo a pegada ecológica na sua produção e utilização. Não se trata apenas de um visual elegante e durável, mas também de uma resistência excepcional à corrosão, prolongando a vida útil da torneira. Produzidas sem a presença de chumbo na sua composição, são uma escolha segura e um compromisso com a preservação da água potável e com um ambiente mais sustentável.

CTESI taps focus on sustainability and quality.

They embrace environmental responsibility by promoting a longer product life cycle and reducing their ecological footprint during both production and use.

It's not just about a sleek and durable appearance — they also offer exceptional resistance to corrosion, extending the tap's lifespan. Produced without lead in their composition, they are a safe choice and represent a commitment to preserving drinking water and supporting a more sustainable environment.

Los grifos CTESI apuestan por la sostenibilidad y la calidad.

Adoptan la responsabilidad ambiental, promueven un ciclo de vida más largo y reducen la huella ecológica en su producción y uso.

No sólo tiene un aspecto elegante y duradero, sino que también excepcional resistencia a la corrosión, alargando la vida útil del grifo.

Producidos sin presencia de plomo en su composición, son una elección segura y un compromiso para preservar el agua potable y un medio ambiente más sostenible.

Les robinets CTESI mettent l'accent sur la durabilité et la qualité.

Ils assument une responsabilité environnementale en favorisant un cycle de vie plus long et en réduisant leur empreinte écologique tant lors de la production que de l'utilisation. Il ne s'agit pas seulement d'un design élégant et durable, mais aussi d'une résistance exceptionnelle à la corrosion, prolongeant la durée de vie du robinet.

Fabriqués sans plomb dans leur composition, ils représentent un choix sûr et un engagement en faveur de la préservation de l'eau potable et d'un environnement plus durable.



ABERTURA SUAVE

Movimentos mais graciosos na operação do manípulo da torneira, dando maior controlo do caudal de água.

APERTURA SUAVE

Movimientos más elegantes al accionar la maneta del grifo, lo que proporciona un mayor control del caudal de agua.

SOFT OPENING

More graceful movements in operating the tap handle, giving greater control of the water flow.

OUVERTURE DOUCE

Des mouvements plus gracieux dans le fonctionnement de la poignée de robinet, ce qui permet un meilleur contrôle du débit d'eau.



LIMITADOR DE CAUDAL

Permite ajustar o fluxo máximo do caudal evitando gastar mais água do que o necessário.

LIMITADOR DE CAUDAL

Permite ajustar el caudal máximo para evitar desperdiciar más agua de la necesaria.

FLOW LIMITER

Allows you to adjust the maximum flow rate to avoid avoiding wasting more water than necessary.

LIMITEUR DE DÉBIT

Permet de régler le débit maximal pour éviter de gaspiller plus d'eau que nécessaire.



ABERTURA A FRIO

A abertura da torneira na posição inicial inicia sempre com água fria poupando no consumo energético.

ARRANQUE EN FRÍO

Al abrir el grifo en la posición inicial, siempre sale agua fría, lo que ahorra consumo de energía.

COLD OPENING

Opening the tap in the initial position always starts with cold water saving energy consumption.

DEMARRAGE À FROID

L'ouverture du robinet en position initiale commence toujours par de l'eau froide, ce qui permet d'économiser en consommation énergétique.



LIMITADOR DE TEMPERATURA

Permite ajustar a temperatura da água em diferentes níveis evitando consumos de energia indevidos.

LIMITADOR DE TEMPERATURA

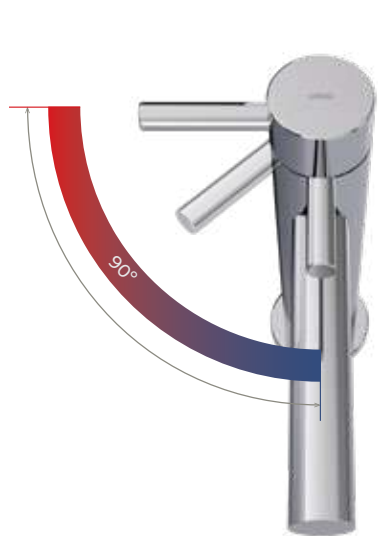
Permite ajustar la temperatura del agua a diferentes niveles, evitando un consumo excesivo de energía.

TEMPERATURE LIMITER

Allows you to adjust the water temperature at different levels, avoiding undue energy consumption.

LIMITEUR DE TEMPÉRATURE

Permet de régler la température de l'eau à différents niveaux, évitant ainsi une consommation d'énergie excessive.



ECO-ENERGY

Poupança de até 10% de energia e 22% de água

Sistema de abertura sempre com água fria, evitando o acionamento desnecessário do sistema de aquecimento. Controle de temperatura ao rodar gradualmente o manípulo para a esquerda, ativa o fluxo de água quente de modo controlado. A função SUAVE torna o manuseamento 40% mais eficiente e preciso da temperatura e fluxo de água.

Eco-Energy: Savings of up to 10% in Energy and 22% in water

Opening system always with cold water, avoiding unnecessary activation of the heating system. Temperature control by gradually turning the knob counterclockwise activates the hot water flow in a controlled manner. The SMOOTH function makes handling 40% more efficient and precise temperature and water flux.

Eco-Énergie : Économies jusqu'à 10 % en énergie et 22 % en eau

Système d'ouverture toujours avec de l'eau froide, évitant une activation inutile du système de chauffage. Le contrôle de la température s'effectue en tournant progressivement la poignée dans le sens inverse des aiguilles d'une montre, activant ainsi le débit d'eau chaude de manière contrôlée. La fonction SMOOTH rend le contrôle de la température et du débit d'eau 40% plus efficace et plus précis.

Ecoenergía: Ahorro de hasta un 10% en Energía y un 22% en agua

Sistema de apertura siempre con agua fría, evitando activaciones innecesarias del sistema de calefacción. Control de temperatura girando gradualmente la perilla. En sentido contrario a las agujas del reloj se activa el flujo de agua caliente de forma controlada. La función SMOOTH hace que el manejo de la temperatura y la temperatura sean un 40% más eficientes y precisos flujo de agua.



1/4 turn
1/4 tour
1/4 vuelta



CASTELOS 1/4 VOLTA

Máximo de eficácia com esforço mínimo

Simplificam o processo de iniciar ou interromper o fluxo de água. Mais eficiente do que os sistemas tradicionais!

A abertura em 1/4 de volta facilita o início rápido do fluxo de água. Controle do fluxo de água que permite ajustar o caudal com precisão. Diminuição do desperdício de água e energia otimizando o uso de recursos.

Threads 1/4 turn: Maximum efficiency with minimum effort

They simplify the process of starting or stopping the water flow. More efficient than traditional systems! The 1/4 turn opening facilitates quick start of water flow. Water flow control that allows you to adjust the flow precisely. Reducing water and energy waste by optimizing the use of resources.

Tête de robinet 1/4 de tour: efficacité maximale avec un minimum d'effort

Ils simplifient le processus de démarrage ou d'arrêt du débit d'eau. Plus efficace que les systèmes traditionnels!

L'ouverture 1/4 de tour facilite un démarrage rapide du débit d'eau. Contrôle du débit d'eau qui vous permet de régler le débit avec précision. Réduire le gaspillage d'eau et d'énergie en optimisant l'utilisation des ressources.

Roscas 1/4 de vuelta: Máxima eficacia con el mínimo esfuerzo

Simplifican el proceso de iniciar o detener el flujo de agua. ¡Más eficiente que los sistemas tradicionales!

La apertura de 1/4 de vuelta facilita el inicio rápido del flujo de agua. Control de flujo de agua que le permite ajustar el flujo con precisión. Reducir el desperdicio de agua y energía optimizando el uso de los recursos.

Acabamentos

Finishes · Finitions · Acabados



00
cromado
chrome
chromé
cromo



02
ouro
gold
or
oro



03
ouro escovado
brushed gold
or brossé
oro cepillado



04
ouro mate
matte gold
or mat
oro mate



06
branco mate
matte white
blanc mat
blanco mate



05
preto mate
matte black
noir mat
negro mate



25
cashmere mate
matte cashmere
cashmere mat
cashmere mate



10
ouro velho
old gold
vieil or
oro viejo



08
bronze
bronze
bronze
bronze



09
bronze escovado
brushed bronze
bronze brossé
bronze cepillado



07
grafite mate
graphite matte
graphite mat
grafito mate



40
vermelho brilho
bright red
rouge briller
rojo brillo



42
azul brilho
bright blue
bleu briller
azul brillo



44
amarelo brilho
bright yellow
jaune briller
amarillo brillo



01
satinox


Cores · colors
couleurs · colores

06 · 07 · 25 · 40 · 42 · 44

Metais · metals
métaux · metales

01 · 02 · 03 · 04 · 08 · 09 · 10

Straw



Premiado com um Golden A'Design Award, o design da torneira de lavatório Straw remete-nos para momentos quentes e de lazer. As suas formas tubulares e descontraídas são inspiradas nas palhinhas que acompanham uma bebida refrescante no verão ou uma bebida quente no inverno.

Winner of the gold A'Design Award, the Straw basin tap reminds us of warm moments and vacations. Its tubular and funky shapes are inspired by the straws that accompany a refreshing drink in summer or a hot drink in winter.

Récompensé par un Gold A'Design Award, le robinet de lavabo Straw nous rappelle des moments chaleureux et de loisirs. Ses formes tubulaires et décontractées sont inspirées des pailles qui accompagnent une boisson rafraîchissante en été ou une boisson chaude en hiver.

Galardonados con un A'Design Award de oro, el diseño del grifo Straw para lavabo nos acuerda de momentos cálidos y de vacaciones. Sus formas tubulares y rejaladas se inspiran en las pajitas que acompañan a una bebida refrescante en verano o una bebida caliente en invierno.

Acabamentos • finishes • finitions • acabados



00
cromado
chrome
chromé
cromo



01
satinox
satinox
satinox
satinox



02
ouro
gold
or
oro



03
ouro escovado
brushed gold
or brossé
oro cepillado



05
preto mate
black matte
noir mat
negro mate



07
grafite mate
graphite matte
graphite mat
grafito mate



08
bronze
bronze
bronze
bronze



09
bronze escovado
brushed bronze
bronze brossé
bronze cepillado



A'DESIGN AWARD
WINNER 2014
G O L D



DESIGN REGISTRADO
REGISTERED DESIGN
DESIGN ENREGISTRÉ
DISEÑO REGISTRADO



móveis

lavatórios

espelhos

torneiras

sistemas duche

acessórios

banheiras

bases de duche

divisórias

placas comando



1 Monocomando lavatório
single lever basin mixer
mitigeur monocommande lavabo
monomando lavabo



	CT2500000	272,70 €
	CT2500005	327,20 €
	CT2500001	381,80 €
	CT2500002	381,80 €
	CT2500003	381,80 €
	CT2500007	381,80 €
	CT2500008	381,80 €
	CT2500009	381,80 €



2 Monocomando lavatório alto
single lever tall basin mixer
mitigeur lavabo haut monocommande
monomando lavabo alto



	CT2500020	360,70 €
	CT2500025	432,80 €
	CT2500021	505,00 €
	CT2500022	505,00 €
	CT2500023	505,00 €
	CT2500027	505,00 €
	CT2500028	505,00 €
	CT2500029	505,00 €



3 Monocomando bidé
single lever bidet basin mixer
mitigeur monocommande bidet
monomando bidé



	CT2500100	272,70 €
	CT2500105	327,20 €
	CT2500101	381,80 €
	CT2500102	381,80 €
	CT2500103	381,80 €
	CT2500107	381,80 €
	CT2500108	381,80 €
	CT2500109	381,80 €



4 Monocomando banheira
single lever bath mixer
mitigeur baignoire monocommande
monomando mural bañera

	CT2500120	360,30 €
	CT2500125	432,40 €
	CT2500121	504,40 €
	CT2500122	540,50 €
	CT2500123	504,40 €
	CT2500127	504,40 €
	CT2500128	504,40 €
	CT2500129	504,40 €



5 Monocomando duche
single lever shower mixer
mitigeur monocommande douche
monomando mural ducha

	CT2500200	338,90 €
	CT2500205	406,70 €
	CT2500201	474,50 €
	CT2500202	474,50 €
	CT2500203	474,50 €
	CT2500207	474,50 €
	CT2500208	474,50 €
	CT2500209	474,50 €



móveis

lavatórios

espelhos

torneiras

sistemas duche

acessórios

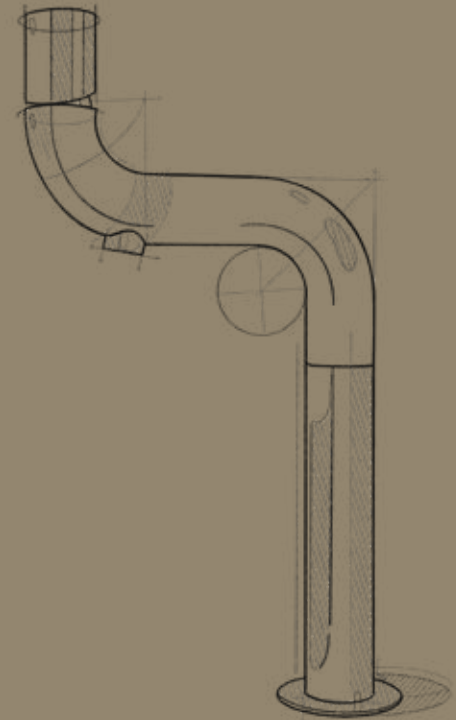
banheiras

bases de duche

divisórias

placas

Pipeline



As torneiras Pipeline cativam-nos pelas suas formas curvilíneas. A inspiração para a criação desta peça surge da imagética das antigas canalizações exteriores. Pipeline trás à ideia as antigas tubagens exteriores, desconstruídas e colocadas fora dos habituais parâmetros, definindo-as num único e coeso gesto.

Pipeline taps seduce us with their curvilinear shapes. The inspiration comes from the idea of visible pipes. This tap reminds us of the old visible pipes outside the conventional parameters and redefined in a coherent and unique way.

Les robinets Pipeline nous séduisent par leurs formes curvilignes. L'inspiration pour cette pièce vient de l'idée des anciennes tuyauteries visibles. Pipeline nous rappelle les anciens tuyaux visibles extérieurs, decontractés et hors des paramètres conventionnels et redéfinis de manière cohérente et unique.

Los grifos Pipeline nos seducen por sus formas curvilíneas. Pipeline nos recuerda las viejas tuberías exteriores, desconstruídas y colocadas fuera de los parámetros habituales, definiéndolas de manera coherente y única.

Acabamentos • finishes • finitions • acabados



00
cromado
chrome
chromé
cromo



01
satinox
satinox
satinox



02
ouro
gold
or
oro



03
ouro escovado
brushed gold
or brossé
oro cepillado



05
preto mate
black matte
noir mat
negro mate



07
grafite mate
graphite matte
graphite mat
grafito mate



08
bronze
bronze
bronze
bronce



09
bronze escovado
brushed bronze
bronze brossé
bronce cepillado



DESIGN REGISTRADO
REGISTERED DESIGN
DESIGN ENREGISTRÉ
DISEÑO REGISTRADO



móveis

lavatórios

espelhos

torneiras

sistemas duche

acessórios

banheiras

bases de duche

divisórias

placas comando



DESIGN REGISTRADO
REGISTERED DESIGN
DESIGN ENREGISTRÉ
DISEÑO REGISTRADO



A'DESIGN AWARD
WINNER 2017
SILVER



1 Monocomando lavatório
single lever basin mixer
mitigeur monocommande lavabo
monomando lavabo



	CT2501000	214,50 €
	CT2501005	257,40 €
	CT2501001	300,30 €
	CT2501002	300,30 €
	CT2501003	300,30 €
	CT2501007	300,30 €
	CT2501008	300,30 €
	CT2501009	300,30 €



2 Monocomando lavatório alto
single lever tall basin mixer
mitigeur lavabo haut monocommande
monomando lavabo alto



	CT2501020	276,70 €
	CT2501025	332,00 €
	CT2501021	387,40 €
	CT2501022	387,40 €
	CT2501023	387,40 €
	CT2501027	387,40 €
	CT2501028	387,40 €
	CT25010289	387,40 €



3 Monocomando bidé
single lever bidet basin mixer
mitigeur monocommande bidet
monomando bidé



	CT2501100	214,50 €
	CT2501105	257,40 €
	CT2501101	300,30 €
	CT2501102	300,30 €
	CT2501103	300,30 €
	CT2501107	300,30 €
	CT2501108	300,30 €
	CT2501109	300,30 €



4 Monocomando banheira
single lever bath mixer
mitigeur baignoire monocommande
monomando mural bañera

	CT2501120	410,60 €
	CT2501125	492,70 €
	CT2501121	574,80 €
	CT2501122	574,80 €
	CT2501123	574,80 €
	CT2501127	574,80 €
	CT2501128	574,80 €
	CT2501129	574,80 €



5 Monocomando duche
single lever shower mixer
mitigeur monocommande douche
monomando mural ducha

	CT2501200	390,60 €
	CT2501205	468,70 €
	CT2501201	546,80 €
	CT2501202	546,80 €
	CT2501203	546,80 €
	CT2501207	546,80 €
	CT2501208	546,80 €
	CT2501209	546,80 €



Coluna de duche
shower column
colonne de douche
columna de ducha

	CT2520000	990,00 €
	CT2520005	1188,00 €
	CT2520001	1386,00 €
	CT2520002	1386,00 €
	CT2520003	1386,00 €
	CT2520007	1386,00 €
	CT2520008	1386,00 €
	CT2520009	1386,00 €



móveis

lavatórios

espelhos

torneiras

sistemas duche

acessórios

banheiras

bases de duche

divisórias

placas comando

Smooth



A torneira Smooth transmite a suavidade do toque e do movimento. Com um design fluído, inspirado em formas limpas e cristalinas como a água que dela verte, foi galardoada com um Silver A'Design Award. A suavidade da forma perfeitamente alinhada com a fluidez do design.

Smooth taps are the real proof of touch smoothness and movement. With a fluid design inspired by clean and crystalline shapes like the water that flows in it, it has won the silver A'Design Award. The smoothness of its shape is perfectly aligned with the fluidity of its design.

Le robinet Smooth fait preuve de douceur au toucher et au mouvement. Avec un design fluide inspiré par des formes propres et cristallines comme l'eau qu'il verte, Il a remporté un Silver A'Design Award. La douceur de sa forme s'aligne parfaitement avec la fluidité de son design.

El grifo Smooth transmite la suavidad del tacto y del movimiento. Con un diseño fluido, inspirado en formas limpias y cristalinas como el agua que fluye de él, ha sido galardonado con el premio A'Design Award de plata. La suavidad de su forma está perfectamente alineada con la fluidez de su diseño.

Acabamentos • finishes • finitions • acabados



00
cromado
chrome
chromé
cromo



01
satinox
satinox
satinox



02
ouro
gold
or
oro



03
ouro escovado
brushed gold
or brossé
oro cepillado



05
preto mate
black matte
noir mat
negro mate



07
grafite mate
graphite matte
graphite mat
grafito mate



08
bronze
bronze
bronze
bronze



09
bronze escovado
brushed bronze
bronze brossé
bronce cepillado





móveis

lavatórios

espelhos

torneiras

sistemas duche

acessórios

banheiras

bases de duche

divisórias

placas comando



1 Monocomando lavatório
single lever basin mixer
mitigeur monocommande lavabo
monomando lavabo



	CT2502000	240,20 €
	CT2502005	288,20 €
	CT2502001	336,30 €
	CT2502002	336,30 €
	CT2502003	336,30 €
	CT2502007	336,30 €
	CT2502008	336,30 €
	CT2502009	336,30 €



2 Monocomando lavatório alto
single lever tall basin mixer
mitigeur lavabo haut monocommande
monomando lavabo alto



	CT2502020	309,90 €
	CT2502025	371,90 €
	CT2502021	433,90 €
	CT2502022	433,90 €
	CT2502023	433,90 €
	CT2502027	433,90 €
	CT2502028	433,90 €
	CT2502029	433,90 €



3 Monocomando bidé
single lever bidet basin mixer
mitigeur monocommande bidet
monomando bidé



	CT2502100	240,20 €
	CT2502105	288,20 €
	CT2502101	336,30 €
	CT2502102	336,30 €
	CT2502103	336,30 €
	CT2502107	336,30 €
	CT2502108	336,30 €
	CT2502109	336,30 €



4 Monocomando banheira
single lever bath mixer
mitigeur baignoire monocommande
monomando mural bañera

	CT2502120	354,80 €
	CT2502125	425,80 €
	CT2502121	496,70 €
	CT2502122	496,70 €
	CT2502123	496,70 €
	CT2502127	496,70 €
	CT2502128	496,70 €
	CT2502129	496,70 €



5 Monocomando duche
single lever shower mixer
mitigeur monocommande douche
monomando mural ducha

	CT2502200	339,40 €
	CT2502205	407,30 €
	CT2502201	475,20 €
	CT2502202	475,20 €
	CT2502203	475,20 €
	CT2502207	475,20 €
	CT2502208	475,20 €
	CT2502209	475,20 €



móveis

lavatórios

espelhos

torneiras

sistemas duche

acessórios

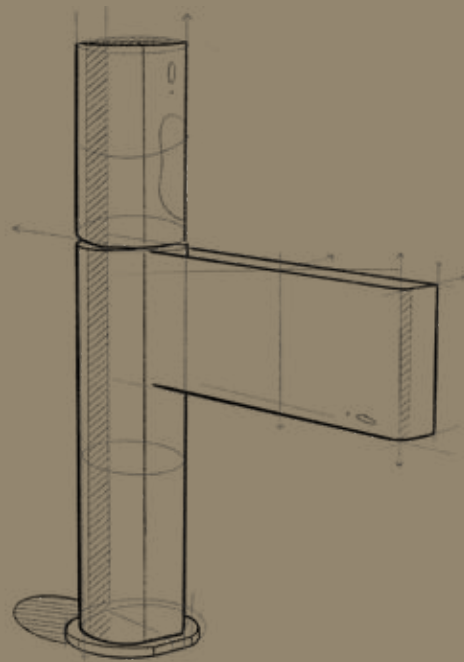
banheiras

bases de duche

divisórias

placas **CSM**

Face



A torneira Face nasce de uma linha simples. O seu traço surpreende pela forma como une as linhas cilíndricas de onde nasce o seu corpo e que revela a sua personalidade através da sua face plana. Uma torneira robusta na forma e elegante no toque que viu reconhecido e premiado o seu design com um Silver A'Design Award.

Face taps come from a simple line. The lines surprises us by the harmony of its cylindrical contours from which their body emerge, and by revealing their personality through their flat side. An elegantly robust tap whose design has won a silver A'Design Award.

Le robinet Face proviens d'une ligne simple. Ses lignes surprennent par l'harmonie de ses contours cylindriques d'où naît son corps en révélant sa personnalité à travers sa face plane. Un robinet robuste en forme et élégant au toucher dont le design a remporté un Silver A'Design Award.

El grifo Face nace de una línea simple. Su línea sorprende por la forma en que reconcilia las líneas cilíndricas de las que nace su cuerpo, revelando su personalidad a través de su cara plana. Un grifo de tacto elegantemente robusto y cuyo diseño ha sido galardonado con un premio A'Design Award de plata.

Acabamentos • finishes • finitions • acabados



00
cromado
chrome
chromé
cromo



01
satinox
satinox
satinox



02
ouro
gold
or
oro



03
ouro escovado
or brushed
oro cepillado



05
preto mate
black matte
noir mat
negro mate



07
grafite mate
graphite matte
graphite mat
grafito mate



08
bronze
bronze
bronze
bronze



09
bronze escovado
brushed bronze
bronze brossé
bronze cepillado



DESIGN REGISTRADO
REGISTERED DESIGN
DESIGN ENREGISTRÉ
DISEÑO REGISTRADO



móveis

lavatórios

espelhos

torneiras

sistemas duche

acessórios

banheiras

bases de duche

divisórias

placas comando



1 Monocomando lavatório
single lever basin mixer
mitigeur monocommande lavabo
monomando lavabo



	CT2503000	207,80 €
	CT2503005	249,40 €
	CT2503001	290,90 €
	CT2503002	290,90 €
	CT2503003	290,90 €
	CT2503007	290,90 €
	CT2503008	290,90 €
	CT2503009	290,90 €



2 Monocomando lavatório alto
single lever tall basin mixer
mitigeur lavabo haut monocommande
monomando lavabo alto



bica · spout · bec · caño 144 mm	bica · spout · bec · caño 200 mm			
	CT2503020	241,40 €	CT2503040	263,30 €
	CT2503025	289,70 €	CT2503045	316,00 €
	CT2503021	338,00 €	CT2503041	368,60 €
	CT2503022	338,00 €	CT2503042	368,60 €
	CT2503023	338,00 €	CT2503043	368,60 €
	CT2503027	338,00 €	CT2503047	368,60 €
	CT2503028	338,00 €	CT2503048	368,60 €
	CT2503029	338,00 €	CT2503048	368,60 €



3 Monocomando bidé
single lever bidet basin mixer
mitigeur monocommande bidet
monomando bidé



	CT2503100	207,80 €
	CT2503105	249,40 €
	CT2503101	290,90 €
	CT2503102	290,90 €
	CT2503103	290,90 €
	CT2503107	290,90 €
	CT2503108	290,90 €
	CT2503109	290,90 €



inclui box de encastrar
includes built-in box
comprend un boîtier encastré
incluye caja empotrada

4 Monocomando lavatório encastrar duo
single lever built-in basin mixer duo
mitigeur monocommande encastrable duo
monomando mural empotrado duo



	CT2712100	233,90 €
	CT2712105	280,70 €
	CT2712101	327,50 €
	CT2712102	327,50 €
	CT2712103	327,50 €
	CT2712107	327,50 €
	CT2712108	327,50 €
	CT2712109	327,50 €



inclui box de encastrar
includes built-in box
comprend un boîtier encastré
incluye caja empotrada

5 Monocomando lavatório de encastrar
single lever built-in basin mixer
mitigeur monocommande encastrable
monomando mural empotrado



	CT2712000	242,30 €
	CT2712005	290,80 €
	CT2712001	339,20 €
	CT2712002	339,20 €
	CT2712003	339,20 €
	CT2712007	339,20 €
	CT2712008	339,20 €
	CT2712009	339,20 €



6 Monocomando banheira
single lever bath mixer
mitigeur baignoire monocommande
monomando mural bañera



	CT2503120	335,50 €
	CT2503125	402,60 €
	CT2503121	469,70 €
	CT2503122	469,70 €
	CT2503123	469,70 €
	CT2503127	469,70 €
	CT2503128	469,70 €
	CT2503129	469,70 €



7 Monocomando duche
single lever shower mixer
mitigeur monocommande douche
monomando mural ducha



	CT2503200	300,00 €
	CT2503205	360,00 €
	CT2503201	420,00 €
	CT2503202	420,00 €
	CT2503203	420,00 €
	CT2503207	420,00 €
	CT2503208	420,00 €
	CT2503209	420,00 €



móveis

lavatórios

espelhos

torneiras

sistemas duche

acessórios

banheiras

bases de duche

divisórias

placas comando

As tra

Inspirada no astrolábio — símbolo maior da inovação náutica portuguesa —, a ASTRA transforma o controlo da água numa expressão absoluta de precisão e elegância. O manípulo circular evoca a leitura das estrelas e afirma-se como um gesto distintivo de design no espaço de banho. Cada movimento é fluido, rigoroso e intencional, numa síntese perfeita entre estética e funcionalidade.

Inspired by the astrolabe — the ultimate symbol of Portuguese nautical innovation — ASTRA transforms water control into an absolute expression of precision and elegance. The circular handle evokes the reading of the stars and establishes itself as a distinctive design gesture within the bathroom space. Every movement is fluid, precise and intentional — a perfect synthesis of aesthetics and functionality.



Inspirée de l'astrolabe — symbole majeur de l'innovation nautique portugaise —, ASTRA transforme le contrôle de l'eau en une expression absolue de précision et d'élégance. La commande circulaire évoque la lecture des étoiles et s'affirme comme un geste distinctif de design dans l'espace de la salle de bains. Chaque mouvement est fluide, rigoureux et intentionnel, dans une synthèse parfaite entre esthétique et fonctionnalité.

Inspirada en el astrolabio — símbolo máximo de la innovación náutica portuguesa —, ASTRA transforma el control del agua en una expresión absoluta de precisión y elegancia. El mando circular evoca la lectura de las estrellas y se afirma como un gesto distintivo de diseño en el espacio de baño. Cada movimiento es fluido, riguroso e intencional, en una síntesis perfecta entre estética y funcionalidad.



Acabamentos · finishes · finitions · acabados



00
cromado
chrome
chromé
cromo



01
satinox



02
ouro
gold
or
oro



03
ouro escovado
brushed gold
or brossé
oro cepillado



04
ouro mate
matte gold
or mat
oro mate



05
preto mate
matte black
noir mat
negro mate



06
branco mate
matte white
blanc mat
blanco mate



07
grafite mate
graphite matte
graphite mat
grafito mate



08
bronze escovado
brushed bronze
bronze brossé
bronze cepillado



09
bronze
bronze
bronze
bronze



25
cashmere mate
matte cashmere
cashmere mat
cashmere mate



40
vermelho brilho
bright red
rouge briller
rojo brillo



42
azul brilho
bright blue
bleu briller
azul brillo



44
amarelo brilho
bright yellow
jaune briller
amarillo brillo

Cores · colors · couleurs · colores
06 · 07 · 25 · 40 · 42 · 44

Metals · metals · métaux · metales
01 · 02 · 03 · 04 · 08 · 09 · 10



Monocomando lavatório
single lever basin mixer
mitigeur monocommande lavabo
monomando lavabo



146,10€

Cromado · chrome chrome · cromo	CT2530000	146,10 €
Preto · black noir · negro	CT2530005	175,30 €
Cores · colors couleurs · colores	CT25300_ _	189,90 €
Metals · metals métaux · metales	CT25300_ _	204,50 €




Monocomando bidé
single lever bidet basin mixer
mitigeur monocommande bidet
monomando bidé



146,10€

Cromado · chrome chrome · cromo	CT2530300	146,10 €
Preto · black noir · negro	CT2530305	175,30 €
Cores · colors couleurs · colores	CT25303_ _	189,90 €
Metals · metals métaux · metales	CT25303_ _	204,50 €



Monocomando lavatório alto
single lever tall basin mixer
mitigeur lavabo haut monocommande
monomando lavabo alto



182,10€

bica · spout · bec · caño
150 mm

bica · spout · bec · caño
200 mm

Cromado · chrome chrome · cromo	CT2530100	182,10 €	CT2530200	187,40 €
Preto · black noir · negro	CT2530105	218,50 €	CT2530205	224,90 €
Cores · colors couleurs · colores	CT25301_ _	236,70 €	CT25302_ _	243,60 €
Metals · metals métaux · metales	CT25301_ _	254,90 €	CT25302_ _	262,40 €



Monocomando lavatório encastrar duo
single lever built-in basin mixer duo
mitigeur monocommande encastrable duo
monomando mural empotrado duo



258,60€

Cromado · chrome chrome · cromo	CT2531300	258,60 €
Preto · black noir · negro	CT2531305	310,30 €
Cores · colors couleurs · colores	CT25313_ _	336,20 €
Metals · metals métaux · metales	CT25313_ _	362,00 €



Monocomando lavatório de encastrar
single lever built-in basin mixer
mitigeur monocommande encastrable
monomando mural empotrado



268,70€

Cromado · chrome chrome · cromo	CT2531200	268,70 €
Preto · black noir · negro	CT2531205	322,40 €
Cores · colors couleurs · colores	CT25312_ _	349,30 €
Metals · metals métaux · metales	CT25312_ _	376,20 €



Monocomando banheira
single lever bath mixer
mitigeur baignoire monocommande
monomando mural bañera

271,30€



Cromado · chrome chrome · cromo	CT2530500	271,30 €
Preto · black noir · negro	CT2530505	325,60 €
Cores · colors couleurs · colores	CT25305 __	352,70 €
Metals · metals métaux · metales	CT25305 __	379,80 €



Monocomando duche
single lever shower mixer
mitigeur monocommande douche
monomando mural ducha

232,90€



Cromado · chrome chrome · cromo	CT2530600	232,90 €
Preto · black noir · negro	CT2530605	279,50 €
Cores · colors couleurs · colores	CT25306 __	302,80 €
Metals · metals métaux · metales	CT25306 __	326,10 €



Coluna de duche
shower column
colonne de douche
columna de ducha

410,80€

Cromado · chrome chrome · cromo	CT2531800	410,80 €
Preto · black noir · negro	CT2531800	493,00 €
Cores · colors couleurs · colores	CT25318 __	534,00 €
Metals · metals métaux · metales	CT25318 __	575,10 €



- Chuveiro fixo em inox
- Chuveiro de mão em latão
- Bicha Giraflex
- Stainless steel shower head
- Brass hand shower
- Giraflex shower hose
- Pomme de douche fixe en acier inoxydable
- Douche à main en laiton
- Tuyau de douche Giraflex
- Rociador de acero inoxidable
- Ducha de mano en latón
- Flexible de ducha Giraflex



Sistema de duche 1 via
shower system 1 way
système de douche 1 sortie
sistema de ducha 1 salida

256,00€

Cromado · chrome chrome · cromo	CT2531500	256,00 €
Preto · black noir · negro	CT2531505	307,20 €
Cores · colors couleurs · colores	CT25315 __	332,80 €
Metals · metals métaux · metales	CT25315 __	358,40 €



Sistema de duche 2 vias
shower system 2 ways
système de douche 2 sorties
sistema de ducha 2 salidas

447,30€

Cromado · chrome chrome · cromo	CT2531600	447,30 €
Preto · black noir · negro	CT2531605	536,80 €
Cores · colors couleurs · colores	CT25316 __	581,50 €
Metals · metals métaux · metales	CT25316 __	626,20 €



c/ desviador · w/ diverter
a/ déviateur · c/ desviador



móveis

lavatórios

espelhos

torneiras

sistemas duche

acessórios

banheiras

bases de duche

divisórias

placas comando

Studio





Stria nasce do movimento fluido das formas e da harmonia entre matéria e leveza.

De linguagem contemporânea e elegante, revela uma presença subtil que transforma o gesto quotidiano num momento de sofisticação.

Stria is born from the fluid movement of forms and the harmony between matter and lightness.

With a contemporary and elegant language, it reveals a subtle presence that transforms the everyday gesture into a moment of sophistication.

Stria naît du mouvement fluide des formes et de l'harmonie entre la matière et la légèreté.

D'un langage contemporain et élégant, elle révèle une présence subtile qui transforme le geste quotidien en un moment de sophistication.

Stria nace del movimiento fluido de las formas y de la armonía entre materia y ligereza.

De lenguaje contemporáneo y elegante, revela una presencia sutil que transforma el gesto cotidiano en un momento de sofisticación.

Stria

Acabamentos · finishes · finitions · acabados



00
cromado
chrome
chromé
cromo



01
satinox



02
ouro
gold
or
oro



03
ouro escovado
brushed gold
or brossé
oro cepillado



04
ouro mate
matte gold
or mat
oro mate



05
preto mate
matte black
noir mat
negro mate



06
branco mate
matte white
blanc mat
blanco mate



07
grafite mate
graphite matte
graphite mat
grafito mate



08
bronze escovado
brushed bronze
bronze brossé
bronze cepillado



09
bronze
bronze
bronze
bronze



25
cashmere mate
matte cashmere
cashmere mat
cashmere mate



40
vermelho brilho
bright red
rouge briller
rojo brillo



42
azul brilho
bright blue
bleu briller
azul brillo



44
amarelo brilho
bright yellow
jaune briller
amarillo brillo

Cores · colors · couleurs · colores
06 · 07 · 25 · 40 · 42 · 44

Metals · metals · métaux · metales
01 · 02 · 03 · 04 · 08 · 09 · 10



Monocomando lavatório
single lever basin mixer
mitigeur monocommande lavabo
monomando lavabo



154,90€

Cromado · chrome
chrome · cromo CT2550000 154,90 €

Preto · black
noir · negro CT2550005 185,90 €

Cores · colors
couleurs · colores CT25500 __ 201,40 €

Metals · metals
métaux · metales CT25500 __ 216,90 €

Monocomando bidé
single lever bidet basin mixer
mitigeur monocommande bidet
monomando bidé



154,90€

Cromado · chrome
chrome · cromo CT2550300 154,90 €

Preto · black
noir · negro CT2550305 185,90 €

Cores · colors
couleurs · colores CT25503 __ 201,40 €

Metals · metals
métaux · metales CT25503 __ 216,90 €



Monocomando lavatório alto
single lever tall basin mixer
mitigeur lavabo haut monocommande
monomando lavabo alto



193,10€

	bica · spout · bec · caño 144 mm	bica · spout · bec · caño 200 mm
Cromado · chrome chrome · cromo	CT2550100 193,10 €	CT2550200 198,70 €
Preto · black noir · negro	CT2550105 231,70 €	CT2550205 238,40 €
Cores · colors couleurs · colores	CT25501 __ 251,00 €	CT25502 __ 258,30 €
Metals · metals métaux · metales	CT25501 __ 270,30 €	CT25502 __ 278,20 €



Monocomando lavatório de encastrar
single lever built-in basin mixer
mitigeur monocommande encastrable
monomando mural empotrado



287,40€

Cromado · chrome chrome · cromo	CT2551200	287,40 €
Preto · black noir · negro	CT2551205	344,90 €
Cores · colors couleurs · colores	CT25512 __	373,60 €
Metals · metals métaux · metales	CT25512 __	402,40 €

Inclui box de encastrar
Includes built-in box
Comprend un boîtier encastré
Incluye box para empotrar



Monocomando lavatório encastrar duo
single lever built-in basin mixer duo
mitigeur monocommande encastrable duo
monomando mural empotrado duo



276,20€

Cromado · chrome chrome · cromo	CT2551300	276,20 €
Preto · black noir · negro	CT2551305	331,40 €
Cores · colors couleurs · colores	CT25513 __	359,10 €
Metals · metals métaux · metales	CT25513 __	386,70 €

Inclui box de encastrar
Includes built-in box
Comprend un boîtier encastré
Incluye box para empotrar

Coluna de duche
shower column
colonne de douche
columna de ducha

410,80€

Cromado · chrome chrome · cromo	CT2551800	410,80 €
Preto · black noir · negro	CT2551800	493,00 €
Cores · colors couleurs · colores	CT25518 __	534,00 €
Metals · metals métaux · metales	CT25518 __	575,10 €

· Chuveiro fixo em inox
· Chuveiro de mão em latão
· Bicha Giraflex

· Stainless steel shower head
· Brass hand shower
· Giraflex shower hose

· Pomme de douche fixe en acier inoxydable
· Douche à main en laiton
· Tuyau de douche Giraflex

· Rociador de acero inoxidable
· Ducha de mano en latón
· Flexible de ducha Giraflex



Monocomando banheira
single lever bath mixer
mitigeur monocommande baignoire
monomando mural bañera

280,20€

Cromado · chrome chrome · cromo	CT2550500	280,20 €
Preto · black noir · negro	CT2550505	336,20 €
Cores · colors couleurs · colores	CT25505 __	364,30 €
Metals · metals métaux · metales	CT25505 __	392,30 €

Inclui box de encastrar
Includes built-in box
Comprend un boîtier encastré
Incluye box para empotrar



Monocomando duche
single lever shower mixer
mitigeur monocommande douche
monomando mural ducha

247,00€

Cromado · chrome chrome · cromo	CT2550600	247,00 €
Preto · black noir · negro	CT2550605	296,40 €
Cores · colors couleurs · colores	CT25506 __	321,10 €
Metals · metals métaux · metales	CT25506 __	345,80 €





Sistema de duche 1 via
shower system 1 way
système de douche 1 sortie
sistema de ducha 1 salida

256,00€

Cromado · chrome chrome · cromo	CT2551500	256,00 €
Preto · black noir · negro	CT2551505	307,20 €
Cores · colors couleurs · colores	CT25515 _ _	332,80 €
Metals · metals métaux · metales	CT25515 _ _	358,40 €



Sistema de duche 2 vias
shower system 2 ways
système de douche 2 sorties
sistema de ducha 2 salidas

447,30€

Cromado · chrome chrome · cromo	CT2551600	447,30 €
Preto · black noir · negro	CT2551605	536,80 €
Cores · colors couleurs · colores	CT25516 _ _	581,50 €
Metals · metals métaux · metales	CT25516 _ _	626,20 €



c/ desviador · w/ diverter
a/ déviateur · c/ desviador

Slat

Com presença marcante e linhas puras, a torneira Slat traduz uma sensação de equilíbrio e sofisticação, elevando o ambiente através de um detalhe que se sente tanto na estética como na experiência.

With a striking presence and pure lines, it conveys a sense of balance and sophistication, elevating the space through a detail that is felt both in aesthetics and in experience.

Avec une présence marquante et des lignes pures, elle traduit une sensation d'équilibre et de sophistication, sublimant l'espace à travers un détail qui se ressent autant dans l'esthétique que dans l'expérience.

Con una presencia marcada y líneas puras, transmite una sensación de equilibrio y sofisticación, elevando el ambiente a través de un detalle que se percibe tanto en la estética como en la experiencia.





placas comando

divisórias

bases de duche

banheiras

acessórios

sistemas duche

torneiras

espelhos

lavatórios

móveis

Slat

Acabamentos · finishes · finitions · acabados



00 cromado
chrome
chromé
cromo



01 satinox



02 ouro
gold
or
oro



03 ouro escovado
brushed gold
or brossé
oro cepillado



04 ouro mate
matte gold
or mat
oro mate



05 preto mate
matte black
noir mat
negro mate



06 branco mate
matte white
blanc mat
blanco mate



07 grafite mate
graphite matte
graphite mat
grafito mate



08 bronze escovado
brushed bronze
bronze brossé
bronze cepillado



09 bronze
bronze
bronze
bronze



25 cashmere mate
matte cashmere
cashmere mat
cashmere mate



40 vermelho brilho
bright red
rouge briller
rojo brillo



42 azul brilho
bright blue
bleu briller
azul brillo



44 amarelo brilho
bright yellow
jaune briller
amarillo brillo

Cores · colors · couleurs · colores
06 · 07 · 25 · 40 · 42 · 44

Metais · metals · métaux · metales
01 · 02 · 03 · 04 · 08 · 09 · 10



Monocomando lavatório
single lever basin mixer
mitigeur monocommande lavabo
monomando lavabo



154,90€

Cromado · chrome
chrome · cromo CT2540000 154,90 €

Preto · black
noir · negro CT2540005 185,90 €

Cores · colors
couleurs · colores CT25400 __ 201,40 €

Metais · metals
métaux · metales CT25400 __ 216,90 €



Monocomando lavatório alto
single lever tall basin mixer
mitigeur lavabo haut monocommande
monomando lavabo alto



193,10€

	bica · spout · bec · caño 144 mm		bica · spout · bec · caño 200 mm	
Cromado · chrome chrome · cromo	CT2540100	193,10 €	CT2540200	198,70 €
Preto · black noir · negro	CT2540105	231,70 €	CT2540205	238,40 €
Cores · colors couleurs · colores	CT25401 __	251,00 €	CT25402 __	258,30 €
Metals · metals métaux · metales	CT25401 __	270,30 €	CT25402 __	278,20 €

Monocomando bidé
single lever bidet basin mixer
mitigeur monocommande bidet
monomando bidé



154,90€

Cromado · chrome chrome · cromo	CT2540300	154,90 €
Preto · black noir · negro	CT2540305	185,90 €
Cores · colors couleurs · colores	CT25403 __	201,40 €
Metals · metals métaux · metales	CT25403 __	216,90 €



Monocomando lavatório de encastrar
single lever built-in basin mixer
mitigeur monocommande encastrable
monomando mural empotrado



287,40€

Cromado · chrome chrome · cromo	CT2541200	287,40 €
Preto · black noir · negro	CT2541205	344,90 €
Cores · colors couleurs · colores	CT25412 __	373,60 €
Metals · metals métaux · metales	CT25412 __	402,40 €




Inclui box de encastrar
Includes built-in box
Comprend un boîtier encastré
Incluye box para empotrar

Monocomando lavatório encastrar duo
single lever built-in basin mixer duo
mitigeur monocommande encastrable duo
monomando mural empotrado duo



276,20€

Cromado · chrome chrome · cromo	CT2541300	276,20 €
Preto · black noir · negro	CT2541305	331,40 €
Cores · colors couleurs · colores	CT25413 __	359,10 €
Metals · metals métaux · metales	CT25413 __	386,70 €



Inclui box de encastrar
Includes built-in box
Comprend un boîtier encastré
Incluye box para empotrar

móveis

lavatórios

espelhos

torneiras

sistemas duche

acessórios

banheiras

bases de duche

divisórias

placas comando



Monocomando duche
single lever shower mixer
mitigeur monocommande douche
monomando mural ducha

247,00€

Cromado · chrome chrome · cromo	CT2540600	247,00 €
Preto · black noir · negro	CT2540605	296,40 €
Cores · colors couleurs · colores	CT25406 _ _	321,10 €
Metals · metals métaux · metales	CT25406 _ _	345,80 €



Sistema de duche 1 via
shower system 1 way
système de douche 1 sortie
sistema de ducha 1 salida

256,00€

Cromado · chrome chrome · cromo	CT2541500	256,00 €
Preto · black noir · negro	CT2541505	307,20 €
Cores · colors couleurs · colores	CT25415 _ _	332,80 €
Metals · metals métaux · metales	CT25415 _ _	358,40 €



Monocomando banheira
single lever bath mixer
mitigeur monocommande baignoire
monomando mural bañera

280,20€

Cromado · chrome chrome · cromo	CT2540500	280,20 €
Preto · black noir · negro	CT2540505	336,20 €
Cores · colors couleurs · colores	CT25405 _ _	364,30 €
Metals · metals métaux · metales	CT25405 _ _	392,30 €

Inclui box de encastrar
Includes built-in box
Comprend un boîtier encastré
Incluye box para empotrar



Sistema de duche 2 vias
shower system 2 ways
système de douche 2 sorties
sistema de ducha 2 salidas

447,30€

Cromado · chrome chrome · cromo	CT2541600	447,30 €
Preto · black noir · negro	CT2541605	536,80 €
Cores · colors couleurs · colores	CT25416 _ _	581,50 €
Metals · metals métaux · metales	CT25416 _ _	626,20 €



c/ desviador · w/ diverter
a/ déviateur · c/ desviador

Coluna de duche
shower column
colonne de douche
columna de ducha

410,80€

Cromado · chrome
chrome · cromo CT2541800 410,80 €

Preto · black
noir · negro CT2541805 493,00 €

Cores · colors
couleurs · colores CT25418 __ 534,00 €

Metals · metals
métaux · metales CT25418 __ 575,10 €

- Chuveiro fixo em inox
- Chuveiro de mão em latão
- Bicha Giraflex

- Stainless steel shower head
- Brass hand shower
- Giraflex shower hose

- Pomme de douche fixe en acier inoxydable
- Douche à main en laiton
- Tuyau de douche Giraflex

- Rociador de acero inoxidable
- Ducha de mano en latón
- Flexible de ducha Giraflex



Star

A torneira Star é uma estrela em qualquer casa de banho! Equipada com tecnologia moderna, este é um modelo intemporal que recupera, nas suas formas, toda a componente clássica associado a uma limpidez bastante atual.

Os castelos cerâmicos com 1/4 de volta que equipam os modelos Star concedem-lhe o maior conforto e durabilidade no uso diário desta torneira.

The Star tap is the star of any bathroom! Equipped with modern technology, this is a timeless model that recovers the all the neoclassicism and combines it with a very modern simplicity. Star's 1/4 ceramic threads provide you maximum comfort and durability in this tap's daily use.

Le robinet Star est l'étoile de toute salle de bains! Équipé d'une technologie moderne, c'est un modèle intemporel qui récupère le néoclassicisme et le combine avec une simplicité très moderne. Les nez de robinet en céramique 1/4 de tour qui équipent le modèle Star offrent un maximum de confort et de durabilité dans l'utilisation quotidienne de ce robinet.

El grifo Star es la estrella de cualquier baño! Equipado con tecnología moderna, este es un modelo atemporal que recupera todo el componente clásico asociado a una sencillez muy actual. Sus roscas cerámicas de 1/4 de vuelta te brindan la máxima comodidad y durabilidad en el uso diario de este grifo.

Acabamentos · finishes · finitions · acabados



0
cromado
chrome
chromé
cromo



1
satinox
satinox
satinox
satinox



2
ouro
gold
or
oro



3
ouro escovado
brushed gold
or brossé
oro cepillado



10
ouro velho
old gold
vieil or
oro viejo



5
preto mate
black matte
noir mat
negro mate



7
grafite mate
graphite matte
graphite mat
grafito mate



8
bronze
bronze
bronze
bronze



9
bronze escovado
brushed bronze
bronze brossé
bronze cepillado



móveis

lavatórios

espelhos

torneiras

sistemas duche

acessórios

banheiras

bases de duche

divisórias

placas comando



1 Monocomando lavatório
single lever basin mixer
mitigeur monocommande lavabo
monomando lavabo



	CT2517000	198,00 €
	CT2517005	237,60 €
	CT2517001	277,20 €
	CT2517002	277,20 €
	CT2517003	277,20 €
	CT2517007	277,20 €
	CT2517008	277,20 €
	CT2517009	277,20 €
	CT2517010	277,20 €



2 Monocomando lavatório alto
single lever tall basin mixer
mitigeur lavabo haut monocommande
monomando lavabo alto



	CT2517200	239,00 €
	CT2517205	286,80 €
	CT2517201	334,60 €
	CT2517202	334,60 €
	CT2517203	334,60 €
	CT2517207	334,60 €
	CT2517208	334,60 €
	CT2517209	334,60 €
	CT2517210	334,60 €



4 Misturadora lavatório encastrar duo
single lever built-in basin mixer duo
mitigeur monocommande encastrable duo
monomando mural empotrado duo



	CT2517300	236,00 €
	CT2517305	283,20 €
	CT2517301	330,40 €
	CT2517302	330,40 €
	CT2517303	330,40 €
	CT2517207	330,40 €
	CT2517208	330,40 €
	CT2517309	330,40 €
	CT2517310	330,40 €



3 Misturadora lavatório
basin mixer
monocommande lavabo
monomando lavabo



	CT2517100	257,00 €
	CT2517105	308,40 €
	CT2517101	359,80 €
	CT2517102	359,80 €
	CT2517103	359,80 €
	CT2517207	359,80 €
	CT2517208	359,80 €
	CT2517109	359,80 €
	CT2517110	359,80 €



4 Misturadora bidé
single lever bidet mixer
mitigeur monocommande bidet
monomando bidé



	CT2517400	198,00 €
	CT2517405	237,60 €
	CT2517401	277,20 €
	CT2517402	277,20 €
	CT2517403	277,20 €
	CT2517007	277,20 €
	CT2517008	277,20 €
	CT2517409	277,20 €
	CT2517410	277,20 €



1

Misturadora encastrar 2 furos
single lever built-in mixer 2 holes
mitigeur monocommande encastrable 2 trous
monomando mural empotrado 2 agujeros

	CT2517500	184,00 €
	CT2517505	220,80 €
	CT2517501	257,60 €
	CT2517502	257,60 €
	CT2517503	257,60 €
	CT2517207	257,60 €
	CT2517208	257,60 €
	CT2517509	257,60 €
	CT2517510	257,60 €



3

Misturadora Duche encastrar 2 vias 4 furos
single lever built-in shower mixer 2 ways 4 holes
mitigeur monocommande douche encastrable 2 sorties 4 trous
monomando ducha empotrado 2 salidas 4 agujeros

	CT2517500	354,00 €
	CT2517505	424,80 €
	CT2517501	495,60 €
	CT2517502	495,60 €
	CT2517503	495,60 €
	CT2517207	495,60 €
	CT2517208	495,60 €
	CT2517509	495,60 €
	CT2517510	495,60 €



5

Misturadora Banheira encastrar 5 furos
single lever built-in bath mixer 5 holes
mitigeur monocommande encastrable baignoire 5 trous
monomando mural empotrado bañera 5 agujeros

	CT2517700	384,00 €
	CT2517705	460,80 €
	CT2517701	537,60 €
	CT2517702	537,60 €
	CT2517703	537,60 €
	CT2517207	537,60 €
	CT2517208	537,60 €
	CT2517709	537,60 €
	CT2517710	537,60 €



Coluna de duche universal
universal shower column
colonne de douche universelle
columna de ducha universal

	CT2517800	514,00 €
	CT2517805	616,80 €
	CT2517801	719,60 €
	CT2517802	719,60 €
	CT2517803	719,60 €
	CT2517207	719,60 €
	CT2517208	719,60 €
	CT2517809	719,60 €
	CT2517810	719,60 €

Steel

A torneira Steel é uma a perfeita simbiose entre elegância e funcionalidade. Fabricada com precisão, em aço inox de alta qualidade, esta torneira não só adiciona um toque de sofisticação à sua casa de banho, mas também garante uma durabilidade incomparável. O seu acabamento é resistente a manchas e corrosão, mantendo sua beleza ao longo do tempo.

Precision-crafted from high-quality stainless steel, the Steel tap not only adds a touch of sophistication to your bathroom, but also guarantees unrivaled durability.

Its finish is resistant to stains and corrosion, maintaining its beauty over time.

Fabriqu  avec pr cision en acier inoxydable de haute qualit , le robinet Steel ajoute non seulement une touche de sophistication   votre salle de bain, mais garantit  galement une durabilit  in gal e.

Sa finition r siste aux taches et   la corrosion, conservant sa beaut  au fil du temps.

Fabricado con precisi n con acero inoxidable de alta calidad, el grifo Steel no solo agrega un toque de sofisticaci n a su ba o, sino que tambi n garantiza una durabilidad inigualable.

Su acabado es resistente a las manchas y a la corrosi n, manteniendo su belleza en el tiempo.

Acabamentos · finishes · finitions · acabados



1
inox escovado
brushed inox
inox bross 
inox cepillado





placas comando

divisórias

bases de duche

banheiras

acessórios

sistemas duche

torneiras

espelhos

lavatórios

móveis



1 Monocomando lavatório
single lever basin mixer
mitigeur monocommande lavabo
monomando lavabo



CT2516001 183,70 €



4 Monocomando lavatório encastrar duo
single lever built-in basin mixer duo
mitigeur monocommande encastrable duo
monomando mural empotrado duo



CT2708201 265,60 €



2 Monocomando lavatório alto
single lever tall basin mixer
mitigeur lavabo haut monocommande
monomando lavabo alto



CT2516021 205,50 €



3 Monocomando bidé
single lever bidet basin mixer
mitigeur monocommande bidet
monomando bidé



CT2516101 183,70 €



5 Monocomando lavatório de chão
floor-mounted basin mixer
mitigeur sur pied pour lavabo
monomando lavabo con toma a suelo



CT2516061 889,20 €



móveis

lavatórios

espelhos

torneiras

sistemas duche

acessórios

banheiras

bases de duche


divisórias

placas comando



1


Monocomando banheira
single lever bath mixer
mitigeur monocommande baignoire
monomando mural bañera

 CT2516121 455,70 €



2

Monocomando duche
single lever shower mixer
mitigeur monocommande douche
monomando mural ducha

 CT2516141 284,60 €



3


Monocomando banheira de chão
floor-mounted bath mixer
mitigeur sur pied pour baignoire
monomando bañera con toma a suelo

 CT2516131 1085,20 €



4

Coluna de duche
shower column
colonne de douche
columna de ducha

 CT2520701 746,70 €




Sistema de duche 1 via
shower system 1 way
système de douche 1 sortie
sistema de ducha 1 salida

 CT2227980 390,50 €

 Ø 200



Sistema de duche 2 vias com desviador
shower system 2 ways with diverter
système de douche 2 sorties avec déviateur
sistema de ducha 2 salidas con desviador

 CT2227981 650,20 €

 Ø 200

Plane

As linhas planas e acentuadamente retilíneas vinculam a personalidade deste modelo. Tudo nesta torneira emana contemporaneidade.

The flat, distinctly straight lines highlight this model's character. Everything about this tap exudes contemporaneity.

Les lignes plates et résolument rectilignes soulignent la personnalité de ce modèle. Tout dans ce mitigeur évoque la contemporanéité.

Con sus líneas puras y claras, el grifo Font se destaca por la forma como sobresale en tu baño. Todo en este grifo desprende un estilo contemporáneo.

Monocomando lavatório alto
High basin mixer tap
Mitigeur lavabo haut
Monomando lavabo alto

159,00€



Cromado · chrome chrome · cromo	CT2519300	159,00 €
Preto · black noir · negro	CT2519305	190,10 €
Cores · colors couleurs · colores	CT25193 __	213,80 €
Metais · metals métaux · metales	CT25193 __	228,10 €

Acabamentos · finishes · finitions · acabados



00
cromado
chrome
chromé
cromo



01
satinox



02
ouro
gold
or
oro



03
ouro escovado
brushed gold
or brossé
oro cepillado



04
ouro mate
matte gold
or mat
oro mate



05
preto mate
matte black
noir mat
negro mate



06
branco mate
matte white
blanc mat
blanco mate



07
grafite mate
graphite matte
graphite mat
grafito mate



08
bronze escovado
brushed bronze
bronze brossé
bronze cepillado



09
bronze
bronze
bronce
bronce



25
cashmere mate
matte cashmere
cashmere mat
cashmere mate



40
vermelho brilho
bright red
rouge briller
rojo brillo



42
azul brilho
bright blue
bleu briller
azul brillo



44
amarelo brilho
bright yellow
jaune briller
amarillo brillo

Cores · colors · couleurs · colores
06 · 07 · 25 · 40 · 42 · 44

Metais · metals · métaux · metales
01 · 02 · 03 · 04 · 08 · 09 · 10



Monocomando lavatório
Basin mixer tap
Mitigeur lavabo
Monomando lavabo

109,70€



Cromado · chrome chrome · cromo	CT2519100	109,70 €
Preto · black noir · negro	CT2519105	130,90 €
Cores · colors couleurs · colores	CT25191 __	149,70 €
Metals · metals métaux · metales	CT25191 __	159,00 €



Monocomando lavatório de encastrar
Built-in basin mixer tap
Mitigeur lavabo encastré
Monomando lavabo empotrable

247,20€



Cromado · chrome chrome · cromo	CT2710100	247,20 €
Preto · black noir · negro	CT2710105	296,60 €
Cores · colors couleurs · colores	CT27101 __	321,40 €
Metals · metals métaux · metales	CT27101 __	346,10 €

Inclui box de encastrar
Includes built-in box
Comprend un boîtier encastré
Incluye box para empotrar



Monocomando bidé
Bidet mixer tap
Mitigeur bidet
Monomando bidé

109,70€



Cromado · chrome chrome · cromo	CT2519500	109,70 €
Preto · black noir · negro	CT2519505	130,90 €
Cores · colors couleurs · colores	CT25195 __	149,70 €
Metals · metals métaux · metales	CT25195 __	159,00 €




Monocomando lavatório de encastrar duo
Built-in basin mixer tap duo
Mitigeur lavabo encastré duo
Monomando lavabo empotrable duo

236,60€



Cromado · chrome chrome · cromo	CT2710300	236,60 €
Preto · black noir · negro	CT2710305	286,90 €
Cores · colors couleurs · colores	CT27103 __	307,60 €
Metals · metals métaux · metales	CT27103 __	331,30 €

Inclui box de encastrar
Includes built-in box
Comprend un boîtier encastré
Incluye box para empotrar



Monocomando lavatório de chão
single lever basin floor mounting mixer
mitigeur monocommande lavabo montage au sol
monomando lavabo de solo



890,00€

Cromado · chrome chrome · cromo	CT2519800	890,00 €
Preto · black noir · negro	CT2519805	1068,00 €
Cores · colors couleurs · colores	CT25198 __	1157,00 €
Metals · metals métaux · metales	CT25198 __	1246,00 €



Monocomando banheira
single lever bath mixer
mitigeur monocommande baignoire
monomando mural bañera

163,20€

Cromado · chrome chrome · cromo	CT2519600	163,20 €
Preto · black noir · negro	CT2519605	195,80 €
Cores · colors couleurs · colores	CT25196 __	212,20 €
Metals · metals métaux · metales	CT25196 __	228,50 €



Monocomando duche
single lever shower mixer
mitigeur monocommande douche
monomando mural ducha

127,10€

Cromado · chrome chrome · cromo	CT2519700	127,10 €
Preto · black noir · negro	CT2519705	152,50 €
Cores · colors couleurs · colores	CT25197 __	165,20 €
Metals · metals métaux · metales	CT25197 __	177,90 €



Monocomando banheira de chão
single lever bath floor mounting mixer
mitigeur monocommande baignoire montage au sol
monomando bañera de solo



990,00€

Cromado · chrome chrome · cromo	CT2519900	990,00 €
Preto · black noir · negro	CT2519905	1188,00 €
Cores · colors couleurs · colores	CT25199 __	1287,00 €
Metals · metals métaux · metales	CT25199 __	1386,00 €



Square
Kit ducheta higiénica
hygienic shower kit
kit douchete hugiénique
kit ducheta higienica

158,50€

Cromado · chrome chrome · cromo	CT2222400	158,50 €
Preto · black noir · negro	CT2222405	190,20 €
Cores · colors couleurs · colores	CT22224 __	206,10 €
Metals · metals métaux · metales	CT22224 __	221,90 €



Coluna de duche
shower column
colonne de douche
columna de ducha

440,00€

Cromado · chrome chrome · cromo	CT2520100	440,00 €
Preto · black noir · negro	CT2520105	528,00 €
Cores · colors couleurs · colores	CT25201 __	572,00 €
Metais · metals métaux · metales	CT25201 __	616,00 €



38°C

Coluna de duche termostática
thermostatic shower column
colonne thermostatique de douche
columna termostática de ducha

460,00€

Cromado · chrome chrome · cromo	CT2520800	460,00 €
Preto · black noir · negro	CT2520805	552,00 €
Cores · colors couleurs · colores	CT25208 __	598,00 €
Metais · metals métaux · metales	CT25208 __	644,00 €



SISTEMA DE DUCHE - 2 VIAS
SISTEMA DE DUCHA - 2 SALIDAS

C/ DESVIADOR

352,10€

Cromado · chrome chrome · cromo	CT2255700	352,10 €
Preto · black noir · negro	CT2255705	422,50 €
Cores · colors couleurs · colores	CT22557 __	457,70 €
Metais · metals métaux · metales	CT22557 __	492,90 €



Sistema de duche 1 via
shower system 1 way
système de douche 1 sortie
sistema de ducha 1 salida

206,80€

Cromado · chrome chrome · cromo	CT2255600	206,80 €
Preto · black noir · negro	CT2255605	248,20 €
Cores · colors couleurs · colores	CT22556 __	268,80 €
Metais · metals métaux · metales	CT22556 __	289,50 €



Type

A torneira Type é uma escolha que representa o ajuste perfeito entre a fluidez das linhas e a funcionalidade. Assente numa base cilíndrica como uma forma basilar para o equilíbrio do seu espaço de banho esta torneira assume-se como uma peça adaptável a diferentes estilos.

A torneira Type valoriza-se pelo seu fácil manuseamento, para que viva o seu dia-a-dia de forma prática e confortável.

The Type faucet is a choice that represents the perfect balance between fluid lines and functionality. Built upon a cylindrical base as a fundamental shape for the harmony of your bathroom, this faucet stands out as an adaptable piece for different styles.

The Type faucet is enhanced by its ease of use, ensuring your daily routine is both practical and comfortable.

Le robinet Type est un choix qui représente l'accord parfait entre la fluidité des lignes et la fonctionnalité. Reposant sur une base cylindrique comme forme fondamentale pour l'équilibre de votre salle de bain, ce robinet s'impose comme une pièce adaptable à différents styles.

Le robinet Type se distingue par sa facilité d'utilisation, pour que vous profitiez de votre quotidien de manière pratique et confortable.

El grifo Type es una opción que representa el ajuste perfecto entre la fluidez de sus líneas y la funcionalidad. Este grifo se apoya en un cilindro como forma básica de equilibrar tu baño y se asume como una pieza adaptable a diferentes estilos.

El modelo Type se destaca por su fácil manejo, para que puedas vivir tu día a día de forma práctica y cómoda.

Acabamentos · finishes · finitions · acabados



00
cromado
chrome
chromé
cromo



01
satinox



02
ouro
gold
or
oro



03
ouro escovado
brushed gold
or brossé
oro cepillado



04
ouro mate
matte gold
or mat
oro mate



05
preto mate
matte black
noir mat
negro mate



06
branco mate
matte white
blanc mat
blanco mate



07
grafite mate
graphite matte
graphite mat
grafito mate



08
bronze escovado
brushed bronze
bronze brossé
bronze cepillado



09
bronze
bronze
bronze
bronce



25
cashmere mate
matte cashmere
cashmere mat
cashmere mate



40
vermelho brilho
bright red
rouge briller
rojo brillo



42
azul brilho
bright blue
bleu briller
azul brillo



44
amarelo brilho
bright yellow
jaune briller
amarillo brillo

Cores · colors · couleurs · colores
06 · 07 · 25 · 40 · 42 · 44

Metals · metals · métaux · metales
01 · 02 · 03 · 04 · 08 · 09 · 10

Monocomando lavatório alto
single lever tall basin mixer
mitigeur lavabo haut monocommande
monomando lavabo alto



124,60€

bica · spout · bec · caño
148 mm

bica · spout · bec · caño
200 mm

Cromado · chrome
chrome · cromo CT2512300 124,60 € CT2512500 129,90 €

Preto · black
noir · negro CT2512305 148,90 € CT2512505 155,20 €

Cores · colors
couleurs · colores CT25123__ 166,70 € CT25125__ 173,60 €

Metals · metals
métaux · metales CT25123__ 177,80 € CT25125__ 185,20 €





Monocomando lavatório
single lever basin mixer
mitigeur monocommande lavabo
monomando lavabo



92,00€

Cromado · chrome chrome · cromo	CT2512100	92,00 €
Preto · black noir · negro	CT2512105	109,80 €
Cores · colors couleurs · colores	CT25121_ _	124,30 €
Metals · metals métaux · metales	CT25121_ _	132,20 €

Monocomando bidé
single lever bidet basin mixer
mitigeur monocommande bidet
monomando bidé



92,00€

Cromado · chrome chrome · cromo	CT2512700	92,00 €
Preto · black noir · negro	CT2512705	109,80 €
Cores · colors couleurs · colores	CT25127_ _	124,30 €
Metals · metals métaux · metales	CT25127_ _	132,20 €



Monocomando lavatório de encastrar
single lever built-in basin mixer
mitigeur monocommande encastrable
monomando mural empotrado



207,90€

Cromado · chrome chrome · cromo	CT2711100	207,90 €
Preto · black noir · negro	CT2711105	249,50 €
Cores · colors couleurs · colores	CT27111_ _	270,30 €
Metals · metals métaux · metales	CT27111_ _	291,10 €



Inclui box de encastrar
Includes built-in box
Comprend un boîtier encastré
Incluye box para empotrar

Monocomando lavatório encastrar duo
single lever built-in basin mixer duo
mitigeur monocommande encastrable duo
monomando mural empotrado duo



197,30€

Cromado · chrome chrome · cromo	CT2711300	197,30 €
Preto · black noir · negro	CT2711305	236,80 €
Cores · colors couleurs · colores	CT27113_ _	256,50 €
Metals · metals métaux · metales	CT27113_ _	276,20 €



Inclui box de encastrar
Includes built-in box
Comprend un boîtier encastré
Incluye box para empotrar



Monocomando lavatório de chão
 floor-mounted basin mixer
 mitigeur sur pied pour lavabo
 monomando lavabo con toma a suelo

690,00€

Cromado · chrome chrome · cromo	CT2514800	690,00 €
Preto · black noir · negro	CT2514805	828,00 €
Cores · colors couleurs · colores	CT25148 __	897,00 €
Metais · metals métaux · metales	CT25148 __	966,00 €



Monocomando banheira de chão
 floor-mounted bath mixer
 mitigeur sur pied pour baignoire
 monomando bañera con toma a suelo

820,00€

Cromado · chrome chrome · cromo	CT2514900	820,00 €
Preto · black noir · negro	CT2514905	984,00 €
Cores · colors couleurs · colores	CT25149 __	1066,00 €
Metais · metals métaux · metales	CT25149 __	1148,00 €

Monocomando banheira
 single lever bath mixer
 mitigeur monocommande baignoire
 monomando mural bañera

186,80€



Cromado · chrome chrome · cromo	CT2512800	186,80 €
Preto · black noir · negro	CT2512805	224,20 €
Cores · colors couleurs · colores	CT25128 __	242,90 €
Metais · metals métaux · metales	CT25128 __	261,60 €



Trevi
 Kit ducheta higiénica
 Hygienic spray kit
 Kit hygiénique
 Kit ducheta higiénica

117,50€

Cromado · chrome chrome · cromo	CT2222300	117,50 €
Preto · black noir · negro	CT2222305	141,00 €
Cores · colors couleurs · colores	CT22223 __	152,80 €
Metais · metals métaux · metales	CT22223 __	164,50 €



Monocomando duche
 single lever shower mixer
 mitigeur monocommande douche
 monomando mural ducha

157,70€

Cromado · chrome chrome · cromo	CT2512900	157,70 €
Preto · black noir · negro	CT2512905	189,30 €
Cores · colors couleurs · colores	CT25129 __	205,10 €
Metais · metals métaux · metales	CT25129 __	220,80 €



Coluna de duche termostática
thermostatic shower column
colonne thermostatique de douche
columna termostática de ducha

390,00€

Cromado · chrome CT2521200 390,00 €
chrome · cromo

Preto · black CT2521205 468,00 €
noir · negro

Cores · colors C25212 __ 507,00 €
couleurs · colores

Metals · metals CT25212 __ 546,00 €
métaux · metales



Sistema de duche 1 via
shower system 1 way
système de douche 1 sortie
sistema de ducha 1 salida

187,60€

Cromado · chrome CT2255300 187,60 €
chrome · cromo

Preto · black CT2255305 225,10 €
noir · negro

Cores · colors CT22553 __ 243,90 €
couleurs · colores

Metals · metals CT22553 __ 262,60 €
métaux · metales



Sistema de duche 2 vias
shower system 2 ways
système de douche 2 sorties
sistema de ducha 2 salidas

338,70€

Cromado · chrome CT2255400 338,70 €
chrome · cromo

Preto · black CT2255405 406,40 €
noir · negro

Cores · colors CT22554 __ 440,30 €
couleurs · colores

Metals · metals CT22554 __ 474,20 €
métaux · metales



Coluna de duche
shower column
colonne de douche
columna de ducha

370,00€

Cromado · chrome CT2521000 370,00 €
chrome · cromo

Preto · black CT2521005 444,00 €
noir · negro

Cores · colors CT25210 __ 481,00 €
couleurs · colores

Metals · metals CT25210 __ 518,00 €
métaux · metales

Knobe

Knobe é a torneira que representa o elegante equilíbrio entre um desenho que se assume minimalista e a funcionalidade exigida aos espaços de duche contemporâneos.

Knobe is the faucet that represents the elegant balance between a design that embraces minimalism and the functionality required for contemporary shower spaces.

Knobe est le robinet qui représente l'équilibre élégant entre un design qui se veut minimaliste et la fonctionnalité exigée pour les espaces de douche contemporains.

El grifo Knobe representa el equilibrio perfecto entre un diseño minimalista y la funcionalidad requerida en los espacios de ducha contemporáneos.

Acabamentos · finishes · finitions · acabados



00
cromado
chrome
chromé
cromo



01
satinox



02
ouro
gold
or
oro



03
ouro escovado
brushed gold
or brossé
oro cepillado



04
ouro mate
matte gold
or mat
oro mate



05
preto mate
matte black
noir mat
negro mate



06
branco mate
matte white
blanc mat
blanco mate



07
grafite mate
graphite matte
graphite mat
grafito mate



08
bronze escovado
brushed bronze
bronze brossé
bronze cepillado



09
bronze
bronze
bronze



25
cashmere mate
matte cashmere
cashmere mat
cashmere mate



40
vermelho brilho
bright red
rouge briller
rojo brillo



42
azul brilho
bright blue
bleu briller
azul brillo



44
amarelo brilho
bright yellow
jaune briller
amarillo brillo

Cores · colors · couleurs · colores
06 · 07 · 25 · 40 · 42 · 44

Metals · metals · métaux · metales
01 · 02 · 03 · 04 · 08 · 09 · 10



Monocomando lavatório
single lever basin mixer
mitigeur monocommande lavabo
monomando lavabo



92,00€

Cromado · chrome
chrome · cromo CT2514100 92,00 €

Preto · black
noir · negro CT2514105 109,80 €

Cores · colors
couleurs · colores CT25141__ 124,30 €

Metals · metals
métaux · metales CT25141__ 132,20 €

Monocomando bidé
single lever bidet basin mixer
mitigeur monocommande bidet
monomando bidé



92,00€

Cromado · chrome
chrome · cromo CT2512700 92,00 €

Preto · black
noir · negro CT2512705 109,80 €

Cores · colors
couleurs · colores CT25127__ 124,30 €

Metals · metals
métaux · metales CT25127__ 132,20 €




Monocomando lavatório alto
single lever tall basin mixer
mitigeur lavabo haut monocommande
monomando lavabo alto



124,60€

	bica · spout · bec · caño 148 mm	bica · spout · bec · caño 200 mm
Cromado · chrome chrome · cromo	CT2514300 124,60 €	CT2514500 129,90 €
Preto · black noir · negro	CT2514305 148,90 €	CT2514505 155,20 €
Cores · colors couleurs · colores	CT25143__ 166,70 €	CT25145__ 173,60 €
Metals · metals métaux · metales	CT25143__ 177,80 €	CT25145__ 185,20 €



Monocomando lavatório de encastrar
single lever built-in basin mixer
mitigeur monocommande encastrable
monomando mural empotrado



207,90€

Cromado · chrome chrome · cromo	CT2714100	207,90 €
Preto · black noir · negro	CT2714105	249,50 €
Cores · colors couleurs · colores	CT27141 __	270,30 €
Metals · metals métaux · metales	CT27141 __	291,10 €

Inclui box de encastrar
Includes built-in box
Comprend un boîtier encastré
Incluye box para empotrar

Monocomando lavatório encastrar duo
single lever built-in basin mixer duo
mitigeur monocommande encastrable duo
monomando mural empotrado duo



197,30€

Cromado · chrome chrome · cromo	CT2714300	197,30 €
Preto · black noir · negro	CT2714305	236,80 €
Cores · colors couleurs · colores	CT27143 __	256,50 €
Metals · metals métaux · metales	CT27143 __	276,20 €

Inclui box de encastrar
Includes built-in box
Comprend un boîtier encastré
Incluye box para empotrar

Coluna de duche
shower column
colonne de douche
columna de ducha

370,00€

Cromado · chrome chrome · cromo	CT2521000	370,00 €
Preto · black noir · negro	CT2521005	444,00 €
Cores · colors couleurs · colores	CT25210 __	481,00 €
Metals · metals métaux · metales	CT25210 __	518,00 €



Monocomando banheira
single lever bath mixer
mitigeur monocommande baignoire
monomando mural bañera

186,80€

Cromado · chrome chrome · cromo	CT2512800	186,80 €
Preto · black noir · negro	CT2512805	224,20 €
Cores · colors couleurs · colores	CT25128 __	242,90 €
Metals · metals métaux · metales	CT25128 __	261,60 €

Monocomando duche
single lever shower mixer
mitigeur monocommande douche
monomando mural ducha

157,70€

Cromado · chrome chrome · cromo	CT2512900	157,70 €
Preto · black noir · negro	CT2512905	189,30 €
Cores · colors couleurs · colores	CT25129 __	205,10 €
Metals · metals métaux · metales	CT25129 __	220,80 €



Trevi
Kit ducheta higiénica
Hygienic spray kit
Kit hygiénique
Kit ducheta higiénica

117,50€

Cromado · chrome chrome · cromo	CT2222300	117,50 €
Preto · black noir · negro	CT2222305	141,00 €
Cores · colors couleurs · colores	CT22223 __	152,80 €
Metals · metals métaux · metales	CT22223 __	164,50 €





Coluna de duche termostática
thermostatic shower column
colonne thermostatique de douche
columna termostática de ducha

390,00€

Cromado · chrome chrome · cromo	CT2521200	390,00 €
Preto · black noir · negro	CT2521205	468,00 €
Cores · colors couleurs · colores	C25212 __	507,00 €
Metals · metals métaux · metales	CT25212 __	546,00 €



Sistema de duche 1 via
shower system 1 way
système de douche 1 sortie
sistema de ducha 1 salida

187,60€

Cromado · chrome chrome · cromo	CT2255300	187,60 €
Preto · black noir · negro	CT2255305	225,10 €
Cores · colors couleurs · colores	CT22553 __	243,90 €
Metals · metals métaux · metales	CT22553 __	262,60 €



Sistema de duche 2 vias
shower system 2 ways
système de douche 2 sorties
sistema de ducha 2 salidas

338,70€

Cromado · chrome chrome · cromo	CT2255400	338,70 €
Preto · black noir · negro	CT2255405	406,40 €
Cores · colors couleurs · colores	CT22554 __	440,30 €
Metals · metals métaux · metales	CT22554 __	474,20 €



c/ desviador · w/ diverter
a/ déviateur · c/ desviador

Torneiras de Cozinha


Kitchen taps · Robinets de cuisine · Grifos de cocina

Desenvolvemos uma coleção de torneiras de cozinha com design funcional e adaptadas para o dia a dia da sua família.

We have developed a collection of kitchen faucets with a functional design, tailored to your family's everyday needs.

Nous avons développé une collection de robinets de cuisine au design fonctionnel, adaptés au quotidien de votre famille.

Hemos desarrollado una colección de grifos de cocina con diseño funcional y adaptado al día a día de tu familia.



Plane
Monocomando de balcão
sink single lever mixer
mitigeur évier
mezclador fregadero

115,00€

Cromado · chrome
chrome · cromo CT2519800 115,00 €

Preto · black
noir · negro CT2519805 138,00 €

Cores · colors
couleurs · colores CT25198 __ 150,00 €

Metais · metals
métaux · metales CT25198 __ 165,00 €



Knobe
Monocomando de balcão
sink single lever mixer
mitigeur évier
mezclador fregadero

160,00€

Cromado · chrome
chrome · cromo CT2012200 160,00 €

Preto · black
noir · negro CT2012205 190,00 €

Cores · colors
couleurs · colores CT20122 __ 210,00 €

Metais · metals
métaux · metales CT20122 __ 230,00 €



Type
Monocomando de balcão
sink single lever mixer
mitigeur évier
mezclador fregadero

160,00€

Cromado · chrome
chrome · cromo CT2012100 160,00 €

Preto · black
noir · negro CT2012105 190,00 €

Cores · colors
couleurs · colores CT20121 __ 210,00 €

Metais · metals
métaux · metales CT20121 __ 230,00 €



Steel
Monocomando de balcão
sink single lever mixer
mitigeur évier
mezclador fregadero

CT2516800

305,00€

inox escovado
brushed stainless steel
inox brossé
inox cepillado



Type
Monocomando de balcão
sink single lever mixer
mitigeur évier
mezclador fregadero

170,00€

CT2002445



Plane
Monocomando de balcão
sink single lever mixer
mitigeur évier
mezclador fregadero

178,00€

CT2000645



Acabamentos · finishes · finitions · acabados



00
cromado
chrome
chromé
cromo



01
satinox



02
ouro
gold
or
oro



03
ouro escovado
brushed gold
or brossé
oro cepillado



04
ouro mate
matte gold
or mat
oro mate



05
preto mate
matte black
noir mat
negro mate



06
branco mate
matte white
blanc mat
blanco mate



07
grafite mate
graphite matte
graphite mat
grafito mate



08
bronze escovado
brushed bronze
bronze brossé
bronze cepillado



09
bronze
bronze
bronze
bronze



25
cashmere mate
matte cashmere
cashmere mat
cashmere mate



40
vermelho brilho
bright red
rouge briller
rojo brillo



42
azul brilho
bright blue
bleu briller
azul brillo



44
amarelo brilho
bright yellow
jaune briller
amarillo brillo

Cores · colors · couleurs · colores
06 · 07 · 25 · 40 · 42 · 44

Metais · metals · métaux · metales
01 · 02 · 03 · 04 · 08 · 09 · 10

Sistemas de duche

CRIE
o seu
PRÓPRIO
SISTEMA
de **DUCHE**

Shower systems · Système de douche · Sistema de ducha

A Ctesi disponibiliza-lhe uma ampla gama de soluções para duchas embutidas - shower systems, que lhe permite obter múltiplas combinações e adaptá-las ao seu espaço de banho.

Create your own built-in shower system

Ctesi presents you a wide range of built-in shower systems, which allows you to get multiple combinations and adapt them to your bathroom.

Créez votre propre système de douche intégré

Ctesi vous présente une large gamme de systèmes de douche intégrés, ce qui vous permet d'obtenir de multiples combinaisons et de les adapter à votre salle de bains.

Crea tu propio sistema de ducha incorporado

Ctesi te presenta una amplia gama de soluciones para duchas empotradas - shower systems, que te permite obtener múltiples combinaciones y adaptarlas a tu espacio de baño.





Acabamentos · finishes · finitions · acabados



00
cromado
chrome
chromé
cromo



01
satinox



02
ouro
gold
or
oro



03
ouro escovado
brushed gold
or brossé
oro cepillado



04
ouro mate
matte gold
or mat
oro mate



05
preto mate
matte black
noir mat
negro mate



06
branco mate
matte white
blanc mat
blanco mate



07
grafite mate
graphite matte
graphite mat
grafito mate



08
bronze escovado
brushed bronze
bronze brossé
bronze cepillado



09
bronze
bronze
bronze
bronze



25
cashmere mate
matte cashmere
cashmere mat
cashmere mate



40
vermelho brilho
bright red
rouge briller
rojo brillo



42
azul brilho
bright blue
bleu briller
azul brillo



44
amarelo brilho
bright yellow
jaune briller
amarillo brillo

Cores · colors · couleurs · colores
06 · 07 · 25 · 40 · 42 · 44

Metais · metals · métaux · metales
01 · 02 · 03 · 04 · 08 · 09 · 10



Box monocomando de encastrar*
concealed box single lever mixer
box mitigeur monocommande encastrable
box monomando mural empotrable

Cromado · chrome
chrome · cromo CT2700000 73,70 €

Preto · black
noir · negro CT2700005 88,40 €

Cores · colors
couleurs · colores CT27000 __ 95,80 €

Metais · metals
métaux · metales CT27000 __ 103,20 €

1 saída · 1 way · 1 sortie · 1 salida



City
monocomando 1 via
single lever mixer 1 way
mitigeur monocommande 1 sortie
monomando 1 salida

Cromado · chrome
chrome · cromo CT2702100 52,70 €

Preto · black
noir · negro CT2702105 63,20 €

Cores · colors
couleurs · colores CT27021 __ 68,50 €

Metais · metals
métaux · metales CT27021 __ 73,80 €



Box monocomando de encastrar*
concealed box single lever mixer
box mitigeur monocommande encastrable
box monomando mural empotrable

Cromado · chrome
chrome · cromo CT2700100 87,70 €

Preto · black
noir · negro CT2700105 105,20 €

Cores · colors
couleurs · colores CT270010 __ 114,00 €

Metais · metals
métaux · metales CT270010 __ 122,80 €

1 saída · 1 way · 1 sortie · 1 salida



Plane
monocomando 1 via
single lever mixer 1 way
mitigeur monocommande 1 sortie
monomando 1 salida

Cromado · chrome
chrome · cromo CT2702300 52,70 €

Preto · black
noir · negro CT2702305 63,20 €

Cores · colors
couleurs · colores CT27023 __ 68,50 €

Metais · metals
métaux · metales CT27023 __ 73,80 €

* Inclui tela e tampa de proteção
includes waterproof membrane and protection cover
inclut une membrane d'imperméabilisation et un couvercle de protection
incluye membrana impermeabilizante y tapa de protección

no momento da encomenda deverá indicar a referência da box + a referência do modelo de torneira escolhido
at the time of ordering, you must indicate the reference box + reference model tap
au moment de la commande, vous devez indiquer la référence de la box + référence du modèle de robinet
en el momento de la encomienda deberá indicar la referencia de la box + la referencia del modelo de grifo.



Box monocomando de encastrar*
concealed box single lever mixer
box mitigeur monocommande encastrable
box monomando mural empotrable

2 saídas · 2 ways
2 sorties · 2 salidas

Cromado · chrome chrome · cromo	CT2700200	112,30 €
Preto · black noir · negro	CT2700205	134,80 €
Cores · colors couleurs · colores	CT27002 __	146,00 €
Metais · metals métaux · metales	CT27002 __	157,20 €

3 saídas · 3 ways
3 sorties · 3 salidas

	CT2700300	119,30 €
	CT2700305	143,20 €
	CT27003 __	155,10 €
	CT27003 __	167,00 €



City**
monocomando 2 vias
single lever mixer 2 ways
mitigeur monocommande 2 sorties
monomando 2 salidas

Cromado · chrome chrome · cromo	CT2702600	115,80 €
Preto · black noir · negro	CT2702605	139,00 €
Cores · colors couleurs · colores	CT27026 __	150,50 €
Metais · metals métaux · metales	CT27026 __	162,10 €



Box monocomando de encastrar*
concealed box single lever mixer
box mitigeur monocommande encastrable
box monomando mural empotrable

2 saídas · 2 ways
2 sorties · 2 salidas

Cromado · chrome chrome · cromo	CT2700400	126,30 €
Preto · black noir · negro	CT2700405	151,60 €
Cores · colors couleurs · colores	CT27004 __	164,20 €
Metais · metals métaux · metales	CT27004 __	176,80 €

3 saídas · 3 ways
3 sorties · 3 salidas

	CT2700500	136,80 €
	CT2700505	164,20 €
	CT27005 __	177,80 €
	CT27005 __	191,50 €



Plane
monocomando 2 vias
single lever mixer 2 ways
mitigeur monocommande 2 sorties
monomando 2 salidas

Cromado · chrome chrome · cromo	CT2702800	115,80 €
Preto · black noir · negro	CT2702805	139,00 €
Cores · colors couleurs · colores	CT27028 __	150,50 €
Metais · metals métaux · metales	CT27028 __	162,10 €

* Inclui tela e tampa de proteção
includes waterproof membrane and protection cover
inclut une membrane d'imperméabilisation et un couvercle de protection
incluye membrana impermeabilizante y tapa de protección

** espelho e manipulô - com desviador
shower mixer - w/ diverter
mitigeur douche - a/ déviateur
monomando ducha - c/ desviador

no momento da encomenda deverá indicar a referência da box + a referência do modelo de torneira escolhido
at the time of ordering, you must indicate the reference box + reference model tap
au moment de la commande, vous devez indiquer la référence de la box + référence du modèle de robinet
en el momento de la encomienda deberá indicar la referencia de la box + la referencia del modelo de grifo.



Box monocomando de encastrar*
concealed box single lever mixer
box mitigeur monocommande encastrable
box monomando mural empotrable

	2 saídas · 2 ways 2 sorties · 2 salidas		3 saídas · 3 ways 3 sorties · 3 salidas	
Cromado · chrome chrome · cromo	CT2700900	273,60 €	CT2701000	291,20 €
Preto · black noir · negro	CT2700905	328,30 €	CT2701005	349,40 €
Cores · colors couleurs · colores	CT27009 __	355,70 €	CT27010 __	378,60 €
Metals · metals métaux · metales	CT27009 __	383,00 €	CT27010 __	407,70 €



City
Kit banheira / duche
bath / shower kit
kit baignoire / douche
kit bañera / ducha

	2 saídas · 2 ways 2 sorties · 2 salidas		3 saídas · 3 ways 3 sorties · 3 salidas	
	CT2715000	112,30 €	CT2715100	112,30 €
	CT2715005	134,80 €	CT2715105	134,80 €
	CT27150 __	146,00 €	CT27151 __	146,00 €
	CT27150 __	157,20 €	CT27151 __	157,20 €



City duo
Kit banheira / duche
bath / shower kit
kit baignoire / douche
kit bañera / ducha

	2 saídas · 2 ways 2 sorties · 2 salidas		3 saídas · 3 ways 3 sorties · 3 salidas	
	CT2715200	105,30 €	CT2715300	105,30 €
	CT2715205	126,40 €	CT2715305	126,40 €
	CT27152 __	136,90 €	CT27153 __	136,90 €
	CT27152 __	147,40 €	CT27153 __	147,40 €



Box monocomando de encastrar*
concealed box single lever mixer
box mitigeur monocommande encastrable
box monomando mural empotrable

	2 saídas · 2 ways 2 sorties · 2 salidas		3 saídas · 3 ways 3 sorties · 3 salidas	
Cromado · chrome chrome · cromo	CT2701100	315,70 €	CT2701200	333,20 €
Preto · black noir · negro	CT2701105	378,80 €	CT2701205	399,80 €
Cores · colors couleurs · colores	CT27011 __	410,40 €	CT27012 __	433,20 €
Metals · metals métaux · metales	CT27011 __	442,00 €	CT27012 __	466,50 €



Cube
Kit banheira / duche
bath / shower kit
kit baignoire / douche
kit bañera / ducha

	2 saídas · 2 ways 2 sorties · 2 salidas		3 saídas · 3 ways 3 sorties · 3 salidas	
	CT2715500	119,30 €	CT2715600	119,30 €
	CT2715505	143,20 €	CT2715605	143,20 €
	CT27155 __	155,10 €	CT27156 __	155,10 €
	CT27155 __	167,00 €	CT27156 __	167,00 €



Cube duo
Kit banheira / duche
bath / shower kit
kit baignoire / douche
kit bañera / ducha

	2 saídas · 2 ways 2 sorties · 2 salidas		3 saídas · 3 ways 3 sorties · 3 salidas	
	CT2715700	115,80 €	CT2715800	115,80 €
	CT2715705	139,00 €	CT2715805	139,00 €
	CT27157 __	150,50 €	CT27158 __	150,50 €
	CT27157 __	162,10 €	CT27158 __	162,10 €

* Inclui tela e tampa de proteção
includes waterproof membrane and protection cover
inclut une membrane d'imperméabilisation et un couvercle de protection
incluye membrana impermeabilizante y tapa de protección

no momento da encomenda deverá indicar a referência da box + a referência do modelo de torneira escolhido
at the time of ordering, you must indicate the reference box + reference model tap
au moment de la commande, vous devez indiquer la référence de la box + référence du modèle de robinet
en el momento de la encomienda deberá indicar la referencia de la box + la referencia del modelo de grifo.



Round kit haste com chuveiro - 200mm
round kit
round kit
round kit

Cromado · chrome
chrome · cromo CT2228500 89,30 €

Preto · black
noir · negro CT2228505 107,20 €

Cores · colors
couleurs · colores CT22285 __ 116,10 €

Metais · metals
métaux · metales CT22285 __ 125,00 €



Square kit haste com chuveiro - 200mm
square kit
square kit
square kit

Cromado · chrome
chrome · cromo CT2228700 97,80 €

Preto · black
noir · negro CT2228705 117,40 €

Cores · colors
couleurs · colores CT22287 __ 127,10 €

Metais · metals
métaux · metales CT22287 __ 136,90 €



Round kit Chuveiro
round shower kit
round kit douche
round kit ducha

Cromado · chrome
chrome · cromo CT2228600 71,00 €

Preto · black
noir · negro CT2228605 85,20 €

Cores · colors
couleurs · colores CT222865 __ 92,30 €

Metais · metals
métaux · metales CT222865 __ 99,40 €



Square kit Chuveiro
square shower kit
square kit douche
square kit ducha

Cromado · chrome
chrome · cromo CT2228800 78,30 €

Preto · black
noir · negro CT2228805 94,00 €

Cores · colors
couleurs · colores CT22288 __ 101,80 €

Metais · metals
métaux · metales CT22288 __ 109,60 €



Square cascade

Chuveiro parede de encastrar
wall mounted shower head
douche murale
rociador de ducha a pared

 CT2252050 550 x 220 390,00 €

aço inoxidável · stainless steel · acier inoxydable · acero inoxidable



Keen cascade

Chuveiro parede de encastrar
wall mounted shower head
douche murale
rociador de ducha a pared

 CT2252150 550 x 220 390,00 €

aço inoxidável · stainless steel · acier inoxydable · acero inoxidable



Cube

Chuveiro de encastrar teto
ceiling mounted shower head
douche de plafond encastrable
rociador empotrable de techo

 CT2251030 300 x 300 320,00 €

 CT2251040 400 x 400 420,00 €

 CT2251050 500 x 500 530,00 €

aço inoxidável · stainless steel · acier inoxydable · acero inoxidable



Rond

Chuveiro de encastrar teto
ceiling mounted shower head
douche de plafond encastrable
rociador empotrable de techo

 CT2251230 Ø 300 320,00 €

 CT2251240 Ø 400 420,00 €

 CT2251250 Ø 500 530,00 €

aço inoxidável · stainless steel · acier inoxydable · acero inoxidable



Square

Chuveiro fixo slim
slim shower head
douche de plafond slim
rociador slim

	250x250x2	300x300x2	400x400x2
Cromado · chrome chrome · cromo	CT2253100 64,70 €	CT2253200 89,60 €	CT2253300 154,80 €
Preto · black noir · negro	CT2253105 77,60 €	CT2253205 107,50 €	CT2253305 185,80 €
Cores · colors couleurs · colores	CT22531 __ 84,10 €	CT22532 __ 116,50 €	CT22533 __ 201,20 €
Metais · metals métaux · metales	CT22531 __ 90,60 €	CT22532 __ 125,40 €	CT22533 __ 216,70 €

aço inoxidável · stainless steel · acier inoxydable · acero inoxidable



Round

Chuveiro fixo slim
slim shower head
douche de plafond slim
rociador slim

	Ø 250x2	Ø 300x2	Ø 400x2
Cromado · chrome chrome · cromo	CT2253600 64,70 €	CT2253700 89,60 €	CT2253800 154,80 €
Preto · black noir · negro	CT2253605 77,60 €	CT2253705 107,50 €	CT2253805 185,80 €
Cores · colors couleurs · colores	CT22536 __ 84,10 €	CT22537 __ 116,50 €	CT22538 __ 201,20 €
Metais · metals métaux · metales	CT22536 __ 90,60 €	CT22537 __ 125,40 €	CT22538 __ 216,70 €

aço inoxidável · stainless steel · acier inoxydable · acero inoxidable



Cube
Haste de parede
wall mounted arm
bras mural
brazo a pared

Cromado · chrome chrome · cromo	CT2254000	59,70 €
Preto · black noir · negro	CT2254005	71,60 €
Cores · colors couleurs · colores	CT22540 __	77,60 €
Metals · metals métaux · metales	CT22540 __	83,60 €



Cube
Haste de teto
ceiling mounted arm
bras de plafond
brazo a techo

Cromado · chrome chrome · cromo	CT2254200	44,50 €
Preto · black noir · negro	CT2254205	53,40 €
Cores · colors couleurs · colores	CT22542 __	57,90 €
Metals · metals métaux · metales	CT22542 __	62,30 €



Cilin
Haste de parede
wall mounted arm
bras mural
brazo a pared

Cromado · chrome chrome · cromo	CT2254100	51,20 €
Preto · black noir · negro	CT2254105	61,40 €
Cores · colors couleurs · colores	CT22541 __	66,60 €
Metals · metals métaux · metales	CT22541 __	71,70 €

Cilin
Haste de teto
ceiling mounted arm
bras de plafond
brazo a techo

Cromado · chrome chrome · cromo	CT2254300	40,10 €
Preto · black noir · negro	CT2254305	48,10 €
Cores · colors couleurs · colores	CT22543 __	52,10 €
Metals · metals métaux · metales	CT22543 __	56,10 €



Cube
Jato lateral
body jets
jets latérales
jet de ducha

Cromado · chrome chrome · cromo	CT2254700	42,40 €
Preto · black noir · negro	CT2254705	50,90 €
Cores · colors couleurs · colores	CT22547 __	55,10 €
Metals · metals métaux · metales	CT22547 __	59,40 €



Cilin
Jato lateral
body jets
jets latérales
jet de ducha

Cromado · chrome chrome · cromo	CT2254800	35,60 €
Preto · black noir · negro	CT2254805	42,70 €
Cores · colors couleurs · colores	CT22548 __	46,30 €
Metals · metals métaux · metales	CT22548 __	49,80 €



Plane
Bica
spout
bec
caño

Cromado · chrome chrome · cromo	CT2250800	68,90 €
Preto · black noir · negro	CT2250805	82,70 €
Cores · colors couleurs · colores	CT22508 __	89,60 €
Metals · metals métaux · metales	CT22508 __	96,50 €



Cilin
Bica
spout
bec
caño

Cromado · chrome chrome · cromo	CT2250900	56,80 €
Preto · black noir · negro	CT2250905	68,20 €
Cores · colors couleurs · colores	CT22509 __	73,80 €
Metals · metals métaux · metales	CT22509 __	79,50 €



Cube
Tomada de água
wall outlet
coude mural
tomas de água

Cromado · chrome
chrome · cromo CT2254500 42,60 €

Preto · black
noir · negro CT2254505 51,10 €

Cores · colors
couleurs · colores CT22545 __ 55,40 €

Metals · metals
métaux · metales CT22545 __ 59,60 €



Cilin
Tomada de água
wall outlet
coude mural
tomas de água

Cromado · chrome
chrome · cromo CT2254600 37,60 €

Preto · black
noir · negro CT2254605 45,10 €

Cores · colors
couleurs · colores CT22546 __ 48,90 €

Metals · metals
métaux · metales CT22546 __ 52,60 €



Cube
Chuveiro de mão
hand shower
douchette
ducha

Cromado · chrome
chrome · cromo CT2221500 27,10 €

Preto · black
noir · negro CT2221505 32,50 €

Cores · colors
couleurs · colores CT22215 __ 35,20 €

Metals · metals
métaux · metales CT22215 __ 37,90 €



Cilin
Chuveiro de mão
hand shower
douchette
ducha

Cromado · chrome
chrome · cromo CT2221600 24,80 €

Preto · black
noir · negro CT2221605 29,80 €

Cores · colors
couleurs · colores CT22216 __ 32,20 €

Metals · metals
métaux · metales CT22216 __ 34,70 €



Giraflex 175cm
Bicha de chuveiro
shower hose
flexible de douche
flexible de ducha

Cromado · chrome
chrome · cromo CT2202000 13,60 €

Preto · black
noir · negro CT2202005 16,30 €

Cores · colors
couleurs · colores CT22020 __ 17,70 €

Metals · metals
métaux · metales CT22020 __ 19,00 €





1

Square monocomando
Kit ducheta higiénica
hygienic shower kit
kit douchete hygiénique
kit ducheta higienica

158,50€

Cromado · chrome
chrome · cromo CT2222400 158,50 €

Preto · black
noir · negro CT2222405 190,20 €

Cores · colors
couleurs · colores CT22224 __ 206,10 €

Metais · metals
métaux · metales CT22224 __ 221,90 €



2

Square esquadria
Kit ducheta higiénica
hygienic shower kit
kit douchete hygiénique
kit ducheta higienica

72,50€

Cromado · chrome
chrome · cromo CT2222600 72,50 €

Preto · black
noir · negro CT2222605 87,00 €

Cores · colors
couleurs · colores CT22226 __ 94,30 €

Metais · metals
métaux · metales CT22226 __ 101,50 €



3

Trevi monocomando
Kit ducheta higiénica
Hygienic spray kit
Kit hygiénique
Kit ducheta higienica

117,50€

Cromado · chrome
chrome · cromo CT2222300 117,50 €

Preto · black
noir · negro CT2222305 141,00 €

Cores · colors
couleurs · colores CT22223 __ 152,80 €

Metais · metals
métaux · metales CT22223 __ 164,50 €



4

Trevi esquadria
Kit ducheta higiénica
Hygienic spray kit
Kit hygiénique
Kit ducheta higienica

62,50€

Cromado · chrome
chrome · cromo CT2222500 62,50 €

Preto · black
noir · negro CT2222505 75,00 €

Cores · colors
couleurs · colores CT22225 __ 81,30 €

Metais · metals
métaux · metales CT22225 __ 87,50 €

Toalh eiros

&
ACESSÓRIOS
de BANHO

Os toalheiros e acessórios de banho CTESI são pensados para complementar o seu espaço com funcionalidade, personalidade e total harmonia.

Towel rails and bathroom accessories

Les porte-serviettes et accessoires de salle de bain CTESI sont conçus pour compléter votre espace avec fonctionnalité, personnalité et harmonie totale.

Porte-serviettes et accessoires de bain

Les porte-serviettes et accessoires de salle de bain CTESI sont conçus pour compléter votre espace avec fonctionnalité, personnalité et harmonie totale.

Toalleros y accesorios de baño

Les porte-serviettes et accessoires de salle de bain CTESI sont conçus pour compléter votre espace avec fonctionnalité, personnalité et harmonie totale.



Ciesi

Straw










1 Toalheiro
towel holder
porte-serviette
toallero

	300	€	450	€	600	€
 CTI300000	62,60		CTI300100	68,20	CTI300200	73,80
 CTI300005	73,70		CTI300105	80,30	CTI300205	86,90
 CTI300001	104,40		CTI300101	113,70	CTI300201	123,00
 CTI300002	104,40		CTI300102	113,70	CTI300202	123,00
 CTI300003	104,40		CTI300103	113,70	CTI300203	123,00
 CTI300007	104,40		CTI300107	113,70	CTI300207	123,00
 CTI300008	104,40		CTI300108	113,70	CTI300208	123,00

fixação do modelo não é reversível • the model's setting is not reversible
la réglage du modèle n'est pas réversible • la configuración del modelo no es reversible



2 Porta rolo
toilet paper holder
porte-papier
portarollos

 CTI300300	63,00 €
 CTI300305	74,20 €
 CTI300301	105,00 €
 CTI300302	105,00 €
 CTI300303	105,00 €
 CTI300307	105,00 €
 CTI300308	105,00 €

fixação do modelo não é reversível • the model's setting is not reversible
la réglage du modèle n'est pas réversible • la configuración del modelo no es reversible



3 Cabide
hook
patère
percha

 CTI300400	37,80 €
 CTI300405	44,50 €
 CTI300401	63,00 €
 CTI300402	63,00 €
 CTI300403	63,00 €
 CTI300407	63,00 €
 CTI300408	63,00 €

fixação do modelo não é reversível • the model's setting is not reversible
la réglage du modèle n'est pas réversible • la configuración del modelo no es reversible



4 Piaçaba
toilet brush
porte-balai
escobillero

 CTI300900	69,50 €
 CTI300905	83,40 €
 CTI300901	97,30 €
 CTI300902	97,30 €
 CTI300903	97,30 €
 CTI300907	97,30 €
 CTI300908	97,30 €

Pipeline



1

Toalheiro
towel holder
porte-serviette
toallero

	300	€	450	€	600	€
	CT1300300	47,80	CT1301100	53,40	CT1301200	59,30
	CT1300305	56,30	CT1301105	62,90	CT1301205	69,80
	CT1300301	79,70	CT1301101	89,00	CT1301201	98,90
	CT1300302	79,70	CT1301102	89,00	CT1301202	98,90
	CT1300303	79,70	CT1301103	89,00	CT1301203	98,90
	CT1300307	79,70	CT1301107	89,00	CT1301207	98,90
	CT1300308	79,70	CT1301108	89,00	CT1301208	98,90

fixação do modelo não é reversível • the model's setting is not reversible
la réglage du modèle n'est pas réversible • la configuración del modelo no es reversible



2

Porta rolo
toilet paper holder
porte-papier
portarollos

	CT1301300	47,10 €
	CT1301305	56,60 €
	CT1301301	66,00 €
	CT1301302	66,00 €
	CT1301303	66,00 €
	CT1301307	66,00 €
	CT1301308	66,00 €



3

Cabide
hook
patère
percha

	CT11301400	19,90 €
	CT11301405	23,90 €
	CT11301401	27,90 €
	CT11301402	27,90 €
	CT11301403	27,90 €
	CT11301407	27,90 €
	CT11301408	27,90 €



4

Piaçaba
toilet brush
porte-balai
escobillero

	CT1300900	69,50 €
	CT1300905	83,40 €
	CT1300901	97,30 €
	CT1300902	97,30 €
	CT1300903	97,30 €
	CT1300907	97,30 €
	CT1300908	97,30 €

Face



1 Toalheiro
towel holder
porte-serviette
toallero

	300	€	450	€	600	€
	CT1303000	69,70	CT1303100	71,90	CT1303200	80,00
	CT1303005	82,00	CT1303105	84,60	CT1303205	94,20
	CT1303001	116,20	CT1303101	119,90	CT1303201	133,40
	CT1303002	116,20	CT1303102	119,90	CT1303202	133,40
	CT1303003	116,20	CT1303103	119,90	CT1303203	133,40
	CT1303007	116,20	CT1303107	119,90	CT1303207	133,40
	CT1303008	116,20	CT1303108	119,90	CT1303208	133,40



2 Porta rolo
toilet paper holder
porte-papier
portarollos

	CT1303300	61,50 €
	CT1303305	72,40 €
	CT1303301	102,50 €
	CT1303302	102,50 €
	CT1303303	102,50 €
	CT1303307	102,50 €
	CT1303308	102,50 €



3 Cabide
hook
patère
percha

	CT1303400	35,20 €
	CT1303405	41,50 €
	CT1303401	58,70 €
	CT1303402	58,70 €
	CT1303403	58,70 €
	CT1303407	58,70 €
	CT1303408	58,70 €



4 Piaçaba
toilet brush
porte-balai
escobillero

	CT1300900	69,50 €
	CT1300905	83,40 €
	CT1300901	97,30 €
	CT1300902	97,30 €
	CT1300903	97,30 €
	CT1300907	97,30 €
	CT1300908	97,30 €

Smooth



Toalheiro
towel rail
porte-serviettes
toallero

37,20 €

	300mm	450mm	600mm
Cromado · chrome chrome · cromo	CTI302000 37,20 €	CTI302100 43,70 €	CTI302200 48,60 €
Preto · black noir · negro	CTI302005 44,70 €	CTI302105 52,50 €	CTI302205 58,40 €
Cores · colors couleurs · colores	CTI3020 __ 48,40 €	CTI3021 __ 56,90 €	CTI3022 __ 63,20 €
Metals · metals métaux · metales	CTI3020 __ 52,10 €	CTI3021 __ 61,20 €	CTI3022 __ 68,10 €



Cabide
hook
crochet
percha

19,90 €

Cromado · chrome chrome · cromo	CTI301400	19,90 €
Preto · black noir · negro	CTI301405	23,90 €
Cores · colors couleurs · colores	CTI3014 __	25,90 €
Metals · metals métaux · metales	CTI3014 __	27,90 €



Porta rolo
toilet paper holder
porte-rouleau
portarollos

47,10€

Cromado · chrome chrome · cromo	CTI301300	47,10 €
Preto · black noir · negro	CTI301305	56,60 €
Cores · colors couleurs · colores	CTI3013 __	61,30 €
Metals · metals métaux · metales	CTI3013 __	66,00 €



Piaçaba
toilet brush
brosse de toilette
excobillero

69,50€

Cromado · chrome chrome · cromo	CTI300900	69,50 €
Preto · black noir · negro	CTI300905	83,40 €
Cores · colors couleurs · colores	CTI3009 __	90,40 €
Metals · metals métaux · metales	CTI3009 __	97,30 €

Pixel



Toalheiro
towel rail
porte-serviettes
toallero

49,30€

300mm

450mm

600mm

	300mm	450mm	600mm
Cromado · chrome chrome · cromo	CT1304000 49,30 €	CT1304100 53,40 €	CT1304200 56,70 €
Preto · black noir · negro	CT1304005 59,20 €	CT1304105 64,10 €	CT1304205 68,10 €
Cores · colors couleurs · colores	CT13040 __ 64,10 €	CT13041 __ 69,50 €	CT13042 __ 73,80 €
Metals · metals métaux · metales	CT13040 __ 69,10 €	CT13041 __ 74,80 €	CT13042 __ 79,40 €



Cabide
hook
crochet
percha

27,80€

Cromado · chrome chrome · cromo	CT1304400	27,80 €
Preto · black noir · negro	CT1304405	33,40 €
Cores · colors couleurs · colores	CT13044 __	36,20 €
Metals · metals métaux · metales	CT13044 __	39,00 €



Porta rolo
toilet paper holder
porte-rouleau
portarollos

53,40€

Cromado · chrome chrome · cromo	CT1304300	53,40 €
Preto · black noir · negro	CT1304305	64,10 €
Cores · colors couleurs · colores	CT13043 __	69,50 €
Metals · metals métaux · metales	CT13043 __	74,80 €



Piaçaba
toilet brush
brosse de toilette
excobillero

87,80€

Cromado · chrome chrome · cromo	CT1304900	87,80 €
Preto · black noir · negro	CT1304905	105,40 €
Cores · colors couleurs · colores	CT13049 __	114,20 €
Metals · metals métaux · metales	CT13049 __	123,00 €

Acabamentos · finishes · finitions · acabados



00
cromado
chrome
chromé
cromo



01
satin



02
ouro
gold
or
oro



03
ouro escovado
brushed gold
or brossé
oro cepillado



04
ouro mate
matte gold
or mat
oro mate



05
preto mate
matte black
noir mat
negro mate



06
branco mate
matte white
blanc mat
blanco mate



07
grafite mate
graphite matte
graphite mat
grafito mate



08
bronze escovado
brushed bronze
bronze brossé
bronze cepillado



09
bronze
bronze
bronze
bronze



25
cashmere mate
matte cashmere
cashmere mat
cashmere mate



40
vermelho brilho
bright red
rouge briller
rojo brillo



42
azul brilho
bright blue
bleu briller
azul brillo



44
amarelo brilho
bright yellow
jaune briller
amarillo brillo

Cores · colors · couleurs · colores
06 · 07 · 25 · 40 · 42 · 44

Metals · metals · métaux · metales
01 · 02 · 03 · 04 · 08 · 09 · 10



Banheiras

*OÁSIS
de
RELAXAMENTO
& CONFORTO*

Feitas com materiais de elevada qualidade, as nossas banheiras combinam conforto e estilo, adicionando um toque de luxo e uma aura de SPA ao seu espaço. Um convite para relaxar, rejuvenescer e desfrutar de momentos de bem-estar.

Bathtubs: Oasis of Relaxation and Comfort

Made with high quality materials, our bathtubs combine comfort and style, adding a touch of luxury and a SPA aura to your space. An invitation to relax, rejuvenate and enjoy moments of pure well-being.

Baignoires: Oasis de détente et de confort

Fabriquées avec des matériaux de haute qualité, nos baignoires allient confort et style, ajoutant une touche de luxe et une aura SPA à votre espace. Une invitation à se détendre, se ressourcer et profiter de moments de pur bien-être.

Bañeras: Oasis de relax e confort

Fabricadas con materiales de alta calidad, nuestras bañeras combinan comodidad y estilo, añadiendo un toque de lujo y un aura SPA a tu espacio. Una invitación a relajarse, rejuvenecer y disfrutar de momentos de puro bienestar.





placas comando

divisórias

bases de duche

banheliras

acessórios

sistemas duche

torneiras

espelhos

lavatórios

móveis

Domus



160 x 75cm

DB10045 __

2420,00 €

2905,00 €

3270,00 €



170 x 88cm

DB10046 __

2630,00 €

3160,00 €

3555,00 €

Branco · white
blanc · blanco

Cores · colors
couleurs · colores

RAL

Lacado mate · matt lacquered
laqué mat · lacado mate



20
branco
white
blanc
blanco



24
cinzento
gray
gris
gris



25
cashmere



26
castanho
brown
brun
marrón



32
verde oliva
olive green
vert olive
verde oliva



29
azul claro
light blue
bleu clair
azul claro



30
azul
blue
bleu
azul



22
antracite
anthracite
anthracite
antracita



21
preto
black
noir
negro



ral



placas comando

divisórias

bases de duche

banheliras

acessórios

sistemas duche

torneiras

espelhos

lavatórios

móveis

Cylus



150 x 78cm

DB10040 __

2280,00 €



160 x 78cm

DB10041 __

2340,00 €



170 x 78cm

DB10042 __

2420,00 €

Branco · white
blanc · blanco

Cores · colors
couleurs · colores

RAL

2740,00 €

2810,00 €

2905,00 €

3080,00 €

3160,00 €

3270,00 €

Lacado mate · matt lacquered
laqué mat · lacado mate



20
branco
white
blanc
blanco



24
cinzento
gray
gris
gris



25
cashmere



26
castanho
brown
brun
marrón



32
verde oliva
olive green
vert olive
verde oliva



29
azul claro
light blue
bleu clair
azul claro



30
azul
blue
bleu
azul



22
antracite
anthracite
anthracite
antracita



21
preto
black
noir
negro



ral



placas comando

divisórias

bases de duche

banheiras

acessórios

sistemas duche

torneiras

espelhos

lavatórios

móveis

Bases *de* duche

As bases de duche CTESI em carga mineral representam o equilíbrio perfeito entre design contemporâneo, durabilidade e conforto. Permite cortes e acabamentos precisos, oferecendo liberdade na escolha de formatos e tamanhos. Além disso, a base de duche pode ser projetada com a mesma cor dos móveis CTESI da sua casa de banho.

Shower trays

CTESI mineral load shower bases represent the perfect balance between contemporary design, durability, and comfort.

It allows precise cuts and finishes, providing freedom in the choice of shapes and sizes. Furthermore, the shower base can be designed in the same color as the CTESI furniture in your bathroom.

Receveurs de douche

Les receveurs de douche CTESI en charge minérale représentent l'équilibre parfait entre design contemporain, durabilité et confort. Il permet des découpes et finitions précises, offrant une liberté dans le choix des formes et des tailles. De plus, le receveur de douche peut être conçu avec la même couleur que le mobilier CTESI de votre salle de bains.

Platos de ducha

Los platos de ducha CTESI en carga mineral representan el equilibrio perfecto entre diseño contemporáneo, durabilidad y confort.

Permite cortes y acabados precisos, ofreciendo libertad en la elección de formatos y tamaños. Además, el plato de ducha puede diseñarse en el mismo color que los muebles CTESI de tu cuarto de baño.





placas comando

divisórias

bases de duche

banheiras

acessórios

sistemas duche

torneiras

espelhos

lavatórios

móveis

Stonix

Base de duche · Shower tray · Receveur de douche · Plato de ducha

A														
B	70	80	90	100	120	140	150	160	170	180	200	220	240	
70	1370070_		1370090_	1370100_	1370120_	1370140_	1370150_	1370160_	1370170_	1370180_	1370200_	1370220_		
	179,00 €		204,00 €	216,00 €	244,00 €	273,00 €	295,00 €	312,00 €	328,00 €	350,00 €	391,00 €	447,00 €		
80		1380080_	1380090_	1380100_	1380120_	1380140_	1380150_	1380160_	1380170_	1380180_	1380200_	1380220_	1380240_	
		207,00 €	223,00 €	235,00 €	263,00 €	302,00 €	325,00 €	343,00 €	359,00 €	387,00 €	431,00 €	493,00 €	564,00 €	
90			1390090_	1390100_	1390120_	1390140_	1390150_	1390160_	1390170_	1390180_	1390200_	1390220_	1390240_	
			241,00 €	257,00 €	291,00 €	332,00 €	353,00 €	379,00 €	408,00 €	429,00 €	481,00 €	551,00 €	631,00 €	
100				1310100_	1310120_	1310140_		1310160_		1310180_	1310200_	1310220_	1310240_	
				274,00 €	318,00 €	365,00 €		415,00 €		466,00 €	520,00 €	596,00 €	683,00 €	

Grelha e válvula incluída · Grid and valve included · Couvercle et valve inclus · Tapa y válvula incluidas



Combine a cor da base com o seu móvel.
Match the color of the base with your furniture.
Associez la couleur du receveur à votre meuble.
Combina el color de la base con tu mueble.

Lacado mate · matt lacquered
laqué mat · lacado mate



20
branco
white
blanc
blanco



24
cinzento
gray
gris
gris



25
cashmere



26
castanho
brown
brun
marrón



32
verde oliva
olive green
vert olive
verde oliva



29
azul claro
light blue
bleu clair
azul claro



30
azul
blue
bleu
azul



22
antracite
anthracite
anthracite
antracita



21
preto
black
noir
negro



ral



placas comando

divisórias

bases de duche

banheiras

acessórios

sistemas duche

torneiras

espelhos

lavatórios

móveis

Prisma

Base de duche · Shower tray · Receveur de douche · Plato de ducha

A							
B	100	120	140	160	180	200	
70	1470100_ _	1470120_ _	1470140_ _	1470160_ _	1470180_ _	1470200_ _	
	268,00 €	302,00 €	339,00 €	378,00 €	420,00 €	464,00 €	
80	1480100_ _	1480120_ _	1480140_ _	1480160_ _	1480180_ _	1480200_ _	
	299,00 €	336,00 €	377,00 €	419,00 €	465,00 €	513,00 €	
90	1490100_ _	1490120_ _	1490140_ _	1490160_ _	1490180_ _	1490200_ _	
	322,00 €	363,00 €	407,00 €	453,00 €	503,00 €	554,00 €	
100	1410100_ _	1410120_ _	1410140_ _	1410160_ _	1410180_ _	1410200_ _	
	344,00 €	389,00 €	435,00 €	484,00 €	538,00 €	593,00 €	

Grelha e válvula incluída · Grid and valve included · Couvercle et valve inclus · Tapa y válvula incluidas



Combine a cor da base com o seu móvel.
Match the color of the base with your furniture.
Associez la couleur du receveur à votre meuble.
Combina el color de la base con tu mueble.

Lacado mate · matt lacquered
laqué mat · lacado mate



20
branco
white
blanc
blanco



24
cinzento
gray
gris
gris



25
cashmere



26
castanho
brown
brun
marrón



32
verde oliva
olive green
vert olive
verde oliva



29
azul claro
light blue
bleu clair
azul claro



30
azul
blue
bleu
azul



22
antracite
anthracite
anthracite
antracita



21
preto
black
noir
negro



ral



placas comando

divisórias

bases de duche

banheiras

acessórios

sistemas duche

torneiras

espelhos

lavatórios

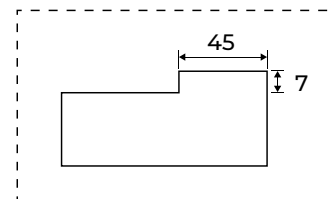
móveis

Rivus

Base de duche · Shower tray · Receveur de douche · Plato de ducha

A										
B	100	110	120	130	140	150	160	170	180	
75	1575100 __	1575110 __	1575120 __	1575130 __	1575140 __	1575150 __	1575160 __	1575170 __	1575180 __	
	404,00 €	404,00 €	404,00 €	458,00 €	458,00 €	458,00 €	514,00 €	514,00 €	514,00 €	
80	1580100 __	1580110 __	1580120 __	1580130 __	1580140 __	1580150 __	1580160 __	1580170 __	1580180 __	
	414,00 €	414,00 €	414,00 €	477,00 €	477,00 €	477,00 €	544,00 €	544,00 €	544,00 €	
90	1590100 __	1590110 __	1590120 __	1590130 __	1590140 __	1590150 __	1590160 __	1590170 __	1590180 __	
	431,00 €	431,00 €	431,00 €	511,00 €	511,00 €	511,00 €	599,00 €	599,00 €	599,00 €	

Grelha e válvula incluída · Grid and valve included · Couvercle et valve inclus · Tapa y válvula incluidas



Combine a cor da base com o seu móvel.
Match the color of the base with your furniture.
Associez la couleur du receveur à votre meuble.
Combina el color de la base con tu mueble.

Lacado mate · matt lacquered
laqué mat · lacado mate



20
branco
white
blanc
blanco



24
cinzento
gray
gris
gris



25
cashmere



26
castanho
brown
brun
marrón



32
verde oliva
olive green
vert olive
verde oliva



29
azul claro
light blue
bleu clair
azul claro



30
azul
blue
bleu
azul



22
antracite
anthracite
anthracite
antracita



21
preto
black
noir
negro



ral



placas comando

divisórias

bases de duche

banheiras

acessórios

sistemas duche

torneiras

espelhos

lavatórios

móveis

Divisórias de duche

em
VIDRO

As divisórias de duche são um elemento fundamental numa casa de banho, uma vez que permitem inúmeras configurações e a sua utilização permite otimizar todo o espaço de banho. Vidros temperados transparentes, foscos, serigrafados ou de impressão digital personalizada com soluções em perfis de alumínio ou aço inox e possibilidade de diferentes acabamentos.

Glass shower enclosures

Shower enclosures are a fundamental element in a bathroom, as they allow for numerous configurations and their use helps optimize the entire bathroom space.

Transparent, frosted, screen-printed, or custom digital-print tempered glass with aluminum or stainless steel profile solutions and various finishing options.

Cabines de douche en verre

Les cabines de douche sont un élément fondamental d'une salle de bain, car elles permettent de nombreuses configurations et leur utilisation permet d'optimiser tout l'espace de la pièce.

Verres trempés transparents, dépolis, sérigraphiés ou à impression numérique personnalisée avec des solutions en profilés d'aluminium ou en acier inoxydable et possibilité de différentes finitions.

Mamparas de ducha de vidrio

Las mamparas de ducha son un elemento fundamental en un cuarto de baño, ya que permiten numerosas configuraciones y su uso permite optimizar todo el espacio del baño.

Vidrios templados transparentes, mates, serigrafiados o de impresión digital personalizada con soluciones en perfiles de aluminio o acero inoxidable y posibilidad de diferentes acabados.





placas comando

divisórias

bases de duche

banheiras

acessórios

sistemas duche

torneiras

espelhos

lavatórios

móveis

Acabamentos

Finishes • Finitions • Acabados



* verificar acabamentos disponíveis em cada modelo • check which finishes are available for each model
vérifier quelles finitions sont disponibles pour chaque modèle • consulta qué acabados hay disponibles para cada modelo



Vidros

glasses · verres · cristales



00
transparente · transparent
transparent · transparente



30
fosco · fogged
dépoli · fosco



50
gris



60
bronze · bronze
bronze · bronze



70
canelado · fluted
strié · canelado



40
impressão digital - quadrados
digital printing - squares
impression numérique - carrés
impresión digital - cuadrados



41
impressão digital - retângulos
digital printing - rectangles
impression numérique - rectangles
impresión digital - rectángulos



42
impressão digital - branco
digital printing - white
impression numérique - blanche
impresión digital - blanco

Vidros serigrafados

screen printed glasses · verres sérigraphiés · cristales serigrafiados



10 · 11* · 12**

Alpha

serigrafado · serigraphed
serigraphié · serigrafado



13 · 14* · 15**

Beta

serigrafado · serigraphed
serigraphié · serigrafado



16 · 17* · 18**

Omega

serigrafado · serigraphed
serigraphié · serigrafado

* **Direito** · right · droite · derecho

** **Esquerdo** · left · gauche · izquierdo

Easy clean



vidro normal · normal glass
verre normal · cristal normal



vidro easy clean · easy clean glass
verre easy clean · cristal easy clean

Cabines retangulares

Nestes casos, o que establece a posición da serigrafía à Dereita ou à Esquerda é a medida maior. Exemplo com a mesma medida 70 x 90 cm:

Rectangular shower enclosures

In this case, what sets the position of the screen printing on the right or the left, is the largest measure. Example with the same measure 70x90 cm:

Cabines de douche rectangulaires

Dans ces cas, c'est la plus grande mesure qui établit la position de la sérigraphie à droite ou à gauche. Exemple avec la même mesure 70x90 cm:

Mamparas rectangulares

En este caso, lo que establece la posición de la serigrafía a la derecha o izquierda es la medida más grande. Ejemplo con la misma medida 70x90 cm:

Cabines quadradas

Nestes casos, o que establece a posición da serigrafía à Dereita ou à Esquerda é o lado com porta ou com fixo + porta. Exemplo com a mesma medida 70 x 70 cm:

Square shower enclosures

In this case, what sets the position of the screen printing on the right or the left, is the side with door or fixed panel with door. Example with the same measure 70x70 cm:

Cabines de douche carrés

Dans ces cas, ce qui établit la position de la sérigraphie à droite ou à gauche c'est le côté avec porte ou fixe plus porte. Exemple avec la même mesure 70x70 cm:

Mamparas cuadradas

En este caso, lo que establece la posición de la serigrafía a la derecha o izquierda es el lado con puerta o con fijo + puerta. Ejemplo con la misma medida 70x70 cm:

Frontais de duche

Nestes casos, o que establece a posición da serigrafía à Dereita ou à Esquerda é a posición da porta, ou a sua fixação nos modelos com portas a abrir para o exterior. Exemplo com a mesma medida 160 cm:

Shower panels

In the case of sliding doors, what sets the position of the screen printing is the position of the door. Example with the same measure 160 cm:

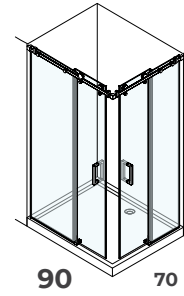
Paroi de douche

Dans ce cas, ce qui établit la position de la sérigraphie à droite ou à gauche c'est la position de la porte ou sa fixation dans les modèles avec portes s'ouvrant vers l'extérieur. Exemple avec la même mesure 160 cm:

Mamparas de duche

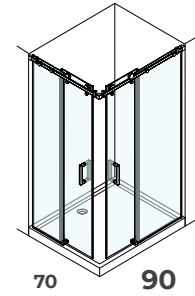
En este caso, lo que establece la posición de la serigrafía a la derecha o izquierda es la posición de la puerta o su fijación en los modelos de apertura de puertas para el exterior. Ejemplo con la misma medida 160 cm:

Serigrafia esquerda · Left screen painting
Sérigraphie gauche · Serigrafia izquierda

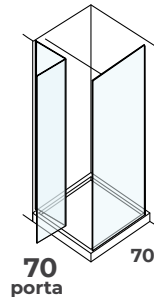


◀ **70 x 90 cm**
esquerda · left · gauche · izquierda

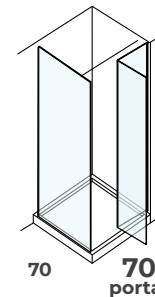
Serigrafia direita · Right screen painting
Sérigraphie droite · Serigrafia derecha



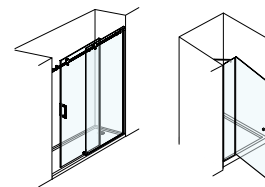
▶ **70 x 90 cm**
direita · right · droite · derecha



◀ **70 x 70 cm**
esquerda · left · gauche · izquierda

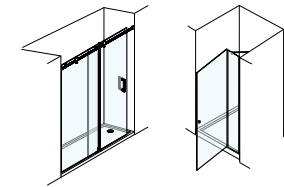


▶ **70 x 70 cm**
direita · right · droite · derecha



porta · door · porte · puerta

◀ **160 cm**
esquerda · left · gauche · izquierda



porta · door · porte · puerta

▶ **160 cm**
direita · right · droite · derecha

esquerda
left
gauche
izquierda



direita
right
droite
derecha

O código é composto por 5 dígitos que correspondem à cabine, mais 2 dígitos que correspondem aos acabamentos do vidro, mais 2 dígitos que correspondem ao acabamento das dobradiças ou perfis de metal.

Para escolher os acabamentos da sua cabine siga a seguinte regra:

The code consists of 5 digits corresponding to the enclosure, plus 2 digits corresponding to the glass finishes, plus 2 digits corresponding to the finish of the hinges or metal profiles.

To choose the finishes for your enclosure, follow this rule:

Le code est composé de 5 chiffres correspondant à la cabine, plus 2 chiffres correspondant aux finitions du verre, plus 2 chiffres correspondant à la finition des charnières ou des profilés métalliques.

Pour choisir les finitions de votre cabine, suivez la règle suivante :

El código está compuesto por 5 dígitos que corresponden a la cabina, más 2 dígitos que corresponden a los acabados del vidrio, más 2 dígitos que corresponden al acabado de las bisagras o perfiles de metal.

Para elegir los acabados de su cabina, siga la siguiente regla:

30100



**Código da cabine
(apresentado na tabela de preços)**

Shower enclosure code
(presented in the price list)

code de cabine de douche
(présent dans la liste de prix)

código de la mampara
(presente en la lista de precios)

00



**Código de acabamento do vidro
(disponível na página xx)**

glass finish code
(available on page xx)

code de finition du verre
(disponible à la page xx)

código de acabado del vidrio
(disponible en la página xx)

00



**Código de acabamento do metal
(disponível na página xx)**

metal finish code
(available on page xx)

code de finition du métal
(disponible à la page xx)

código del acabado del metal
(disponible en la página xx)

Slide

De estética contemporânea, a cabine de duche Slide possui portas deslizantes com roldanas em aço inox sobre perfil superior maciço, garantindo robustez, conforto e um acesso fluido. Vidro temperado de 8 mm.

With a contemporary design, the Slide shower enclosure features sliding doors with stainless steel rollers on a solid upper profile, ensuring strength, comfort and smooth access. Available in 8 mm tempered glass.

Au design contemporain, la cabine de douche Slide est équipée de portes coulissantes avec roulettes en acier inoxydable sur un profil supérieur massif, garantissant robustesse, confort et fluidité d'utilisation. Disponible en verre trempé de 8 mm.

De estética contemporânea, la mampara de ducha Slide cuenta con puertas correderas con rodamientos de acero inoxidable sobre un perfil superior macizo, garantizando robustez, confort y un acceso fluido. Disponible en vidrio templado de 8 mm.

Puxadores · handles poignées · tiradores



puxador de asa
handle
poignée
tirador asa



puxador trapézio
trapeze handle
poignée de trapèze
tirador trapezoidal



puxador redondo
round handle
poignée ronde
tirador redonda



Acabamentos · finishes · finitions · acabados



70

aço inox polido
stainless steel polished
acier inoxydable poli
acero inoxidable pulido



71

aço inox escovado
stainless steel brushed
acier inoxydable brossé
acero inoxidable cepillado



02

ouro
gold
or
oro



03

ouro escovado
brushed gold
or brossé
oro cepillado



04

ouro mate
matte gold
or mat
oro mate



08

bronze escovado
brushed bronze
bronze brossé
bronze cepillado



09

bronze
bronze
bronze
bronze



07

grafite mate
graphite matte
graphite mat
grafito mate



06

branco mate
matte white
blanc mat
blanco mate



05

preto mate
matte black
noir mat
negro mate



25

cashmere mate
matte cashmere
cashmere mat
cashmere mate



40

vermelho brilho
bright red
rouge briller
rojo brillo



42

azul brilho
bright blue
bleu briller
azul brillo



44

amarelo brilho
bright yellow
jaune briller
amarillo brillo



Frontal duche • 1 porta + 1 painel fixo • Vidro transparente • Sistema aço inox preto mate
Shower screen • 1 door + 1 fixed panel • Transparent glass • Black matte stainless steel system
Paroi de douche • 1 porte + 1 panneau fixe • Verre transparent • Système en acier inoxydable noir mat
Mampara frontal ducha • 1 puerta + 1 panel fijo • Cristal transparente • Sistema acero inoxidable negro mate



Cabine duche 2 portas
2 painéis fixos
Vidro transparente
Sistema aço inox polido

Shower enclosure 2 doors
2 fixed panels
Transparent glass
Polished stainless steel system

Cabine de douche 2 portes
2 panneaux fixes
Verre transparent
Système en acier inoxydable poli

Mampara ducha 2 puertas
2 paneles fijos
Cristal transparente
Sistema acero inoxidable pulido



Frontal duche · 1 porta + 1 painel fixo · 2 paineis laterais · Vidro bronze · Sistema aço inox bronze
 Shower screen · 1 door + 1 fixed panel · 2 side panels · Bronze glass · System bronze stainless steel hinges
 Paroi de douche · 1 porte + 1 panneau fixe · 2 panneaux latéraux · Bronze transparent · Système en acier inoxydable bronze
 Mampara frontal de ducha · 1 puerta + 1 panel fijo · 2 paneles laterales · Cristal bronze · Sistema acero inoxidable bronze

móveis

lavatórios

espelhos

torneiras

sistemas duche

acessórios

banheiras

bases de duche

divisórias

placas comando



Cabine duche · 1 porta + 1 painel fixo + 1 painel lateral · Vidro transparente · Sistema aço inox polido
Shower screen · 1 door + 1 fixed panel + 1 side panel · Transparent glass · Polished stainless steel hinges system
Paroi de douche · 1 porte + 1 panneau fixe + 1 panneau latéral · Verre transparent · Système en acier inoxydable poli
Mampara frontal de ducha · 1 puerta + 1 panel fijo + 1 panel lateral · Cristal transparente · Sistema acero inoxidable pulido

2 portas + 2 painéis fixos · 2 doors + 2 fixed panels
2 portes + 2 panneaux fixes · 2 puertas + 2 paneles fijos

cm	aço inox stainless steel acier inoxydable acero inoxidable
140 - 160	1210,00 €
161 - 180	1280,00 €
181 - 200	1350,00 €

Porta · door · porte · puerta ≤ 50cm

1 porta + 1 painel fixo · 1 door + 1 fixed panel
1 porte + 1 panneau fixe · 1 puerta + 1 panel fijo

cm	aço inox stainless steel acier inoxydable acero inoxidable
80 - 100	680,00 €
101 - 120	750,00 €
121 - 140	820,00 €
141 - 160	890,00 €
161 - 180	960,00 €

Porta · door · porte · puerta ≤ 80cm

2 portas + 2 painéis fixos · 2 doors + 2 fixed panels
2 portes + 2 panneaux fixes · 2 puertas + 2 paneles fijos

cm	aço inox stainless steel acier inoxydable acero inoxidable
140 - 160	1230,00 €
161 - 180	1300,00 €
181 - 200	1370,00 €
201 - 220	1420,00 €
221 - 240	1480,00 €

Porta · door · porte · puerta ≤ 80cm

1 porta + 1 painel fixo + 1 painel lateral · 1 door + 1 fixed panel + 1 side panel
1 porte + 1 panneau fixe + 1 panneau latéral · 1 puerta + 1 panel fijo + 1 panel lateral

cm	aço inox stainless steel acier inoxydable acero inoxidable
160 - 180	1300,00 €
181 - 200	1370,00 €
201 - 220	1420,00 €
221 - 240	1480,00 €

Porta · door · porte · puerta ≤ 80cm

1 porta + 1 painel fixo + 2 painéis laterais · 1 door + 1 fixed panel + 2 side panels
1 porte + 1 panneau fixe + 2 panneaux latéraux · 1 puerta + 1 panel fijo + 1 paneles laterales

cm	aço inox stainless steel acier inoxydable acero inoxidable
220 - 240	2300,00 €
241 - 260	2350,00 €
261 - 280	2400,00 €
281 - 300	2450,00 €
301 - 320	2500,00 €

Porta · door · porte · puerta ≤ 60cm

! Avisos · warning · avertissements · avisos

Altura máxima · maximum height Hauter maximale · Altura máxima	sob consulta · upon request à la demande · a pedido
Largura máxima · Maximum width Largeur maximale · Anchura máxima	sob consulta · upon request à la demande · a pedido

Cores de perfil · profile colors
couleurs de profil · colores de perfil

Preto / Branco · Black / White Noir / Blanc · Negro / Blanco	+ 20 %
Cores · colors couleurs · colores	+ 30 %
Metais · metals métaux · metales	+ 40 %

Opções de vidro · opciones de cristal · glass options · Options de verre

cm	serigrafado serigrafia screen printed sérigraphié	fosco mate frosted mat	gris/bronze gris/bronze gris/bronze	impressão digital digital printing impression numérique impresión digital
≤ 100	+ 30 €	+ 100 €	+ 150 €	+ 250 €
101 - 200	+ 60 €	+ 200 €	+ 300 €	+ 500 €
201-300	+ 90 €	+ 450 €	+ 450 €	+ 750 €



Espessura do vidro
Glass thickness
Épaisseur du verre
Espesor del cristal



Escovado e polido
Brushed and polished
Brossé et poli
Cepillado y pulido



Limpeza fácil
Easy clean
Facile à nettoyer
Fácil limpieza



Fecho magnético
Magnetic closure
Fermeture magnétique
Cierre magnético



Reversível*
Réversible
Réversible
Reversible



2m altura
2m height
2m hauteur
2m altura



Medidas personalizáveis
Dimensions customizable
Dimensions personnalisables
Medidas personalizables

*Reversível somente para vidro transparente · Reversible for transparent glass only · Réversible uniquement pour verre transparent · Reversible solo para vidrio transparente

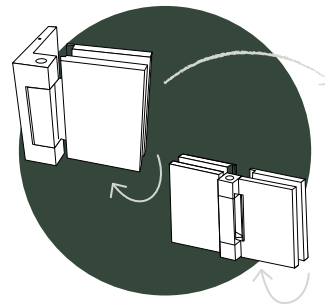
Crimp

A divisória de duche Crimp combina design minimalista com amplo acesso e elevada estanquidade. As portas de abrir em vidro temperado de 8 mm, com ferragens em latão cromado, garantem conforto, resistência e um visual elegante e contemporâneo.

The Crimp shower enclosure combines minimalist design with wide access and excellent watertightness. The 8 mm tempered glass hinged doors, with chrome-plated brass fittings, ensure comfort, durability, and an elegant contemporary look.

La paroi de douche Crimp associe un design minimaliste à un large accès et une excellente étanchéité. Les portes battantes en verre trempé de 8 mm, avec ferrures en laiton chromé, garantissent confort, résistance et une esthétique élégante et contemporaine.

La mampara de ducha Crimp combina un diseño minimalista con un amplio acceso y una excelente estanquidad. Las puertas abatibles de vidrio templado de 8 mm, con herrajes de latón cromado, garantizan confort, resistencia y una estética elegante y contemporánea.



ferragens 90° ou 180°
90° or 180° hinges
charnières 90° ou 180°
bisagras 90° o 180°

Puxadores · handles
poignées · tiradores



puxador de asa
handle
poignée
tirador asa



puxador trapézio
trapeze handle
poignée de trapèze
tirador trapezoidal



Acabamentos · finishes · finitions · acabados



70
 aço inox polido
stainless steel polished
acier inoxydable poli
acero inoxidable pulido



71
 aço inox escovado
stainless steel brushed
acier inoxydable brossé
acero inoxidable cepillado



02
 ouro
gold
or
oro



03
 ouro escovado
brushed gold
or brossé
oro cepillado



04
 ouro mate
matte gold
or mat
oro mate



08
 bronze escovado
brushed bronze
bronze brossé
bronze cepillado



09
 bronze
bronze
bronze
bronze



07
 grafite mate
graphite matte
graphite mat
grafito mate



06
 branco mate
matte white
blanc mat
blanco mate



05
 preto mate
matte black
noir mat
negro mate



25
 cashmere mate
matte cashmere
cashmere mat
cashmere mate



40
 vermelho brilho
bright red
rouge briller
rojo brillo



42
 azul brilho
bright blue
bleu briller
azul brillo



44
 amarelo brilho
bright yellow
jaune briller
amarillo brillo

Frontal duche • 1 porta + 2 painéis fixos • Vidro transparente • Fecho magnético • Ferragens em ouro
 Shower screen • 1 door + 2 fixed panels • Transparent glass • Magnetic closure • Gold hinges
 Paroi de douche • 1 porte + 2 panneaux fixes • Verre transparent • Fermeture magnétique • Charnières en or
 Mampara frontal ducha • 1 puerta + 2 paneles fijos • Cristal transparente • Cierre magnético • Bisagra en oro



Frontal duche · 1 porta fole + 1 painel fixo + 1 painel lateral · Vidro transparente · Fecho magnético · Ferragens em bronze
Shower screen · 1 folding door + 1 fixed panel · Transparent glass · Magnetic closure · Bronze hinges
Paroi de douche · 1 porte pilière + 1 panneau fixe + 1 panneau latéral · Verre transparent · Fermeture magnétique · Charnières bronze
Mampara frontal ducha · 1 puerta plegable + 1 panel fijo + 1 panel lateral · Cristal transparente · Cierre magnético · Bisagra en bronce



Cabine duche 2 portas + 2 paineis fixos • Vidro transparente • Fecho magnético • Ferragens em preto
 Shower enclosure 2 doors + 2 fixed panels • Transparent glass • Magnetic closure • Black hinges
 Cabine de douche 2 portes + 2 panneaux fixes • Verre transparent • Fermeture magnétique • Charnières noir
 Mampara ducha 2 puertas + 2 paneles fijos • Cristal transparente • Cierre magnético • Bisagra en negro

móveis

lavatórios

espelhos

torneiras

sistemas duche

acessórios

banheiras

bases de duche

divisórias

placas comando

Frontal de ducha · Front shower panel · Panneau frontal de douche · Panel frontal de ducha

1 porta · 1 door
1 porte · 1 puerta

cm	Cromado chrome chrome cromo
50 - 60	420,00 €
61 - 70	460,00 €
71 - 80	490,00 €
81 - 90	520,00 €

Porta · door · porte · puerta ≤ 90cm

1 porta + 1 painel fixo · 1 door + 1 fixed panel
1 porte + 1 panneau fixe · 1 puerta + 1 panel fijo

cm	Cromado chrome chrome cromo
60 - 80	760,00 €
81 - 100	820,00 €
101 - 120	890,00 €
121 - 140	950,00 €
141 - 160	1020,00 €

Fecho central · central closing · fermeture centrale · cierre central

Porta · door · porte · puerta ≤ 90cm

1 porta + 1 painel fixo · 1 door + 1 fixed panel
1 porte + 1 panneau fixe · 1 puerta + 1 panel fijo

cm	Cromado chrome chrome cromo
60 - 80	740,00 €
81 - 100	810,00 €
101 - 120	870,00 €
121 - 140	940,00 €
141 - 160	1000,00 €

Fecho lateral · side closing · fermeture côté · cierre lateral

Porta · door · porte · puerta ≤ 80cm

2 portas · 2 doors
2 portes · 2 puertas

cm	Cromado chrome chrome cromo
60 - 80	760,00 €
81 - 100	830,00 €
101 - 120	890,00 €
121 - 140	960,00 €
141 - 160	1030,00 €

Porta · door · porte · puerta ≤ 90cm

1 painel fixo · 1 fixed panel
1 panneau fixe · 1 panel fijo

cm	Cromado chrome chrome cromo
60 - 80	520,00 €
81 - 100	550,00 €
101 - 120	620,00 €
121 - 140	680,00 €
141 - 160	750,00 €

1 porta + 2 painéis fixos · 1 door + 2 fixed panels
1 porte + 2 panneaux fixes · 1 puerta + 2 paneles fijos

cm	Cromado chrome chrome cromo
120 - 140	1200,00 €
141 - 160	1270,00 €
161 - 180	1340,00 €
181 - 200	1400,00 €
201 - 220	1470,00 €

Porta · door · porte · puerta ≤ 80cm

1 porta de fole · 1 folding door
1 porte pliante · 1 puerta plegable

cm	Cromado chrome chrome cromo
40 - 60	630,00 €
61 - 80	690,00 €
81 - 100	760,00 €

Porta · door · porte · puerta ≤ 100cm

1 porta de fole + 1 painel fixo · 1 folding door + 1 fixed panel
1 porte pliante + 1 panneau fixe · 1 puerta plegable + 1 panel fijo

cm	Cromado chrome chrome cromo
60 - 80	1090,00 €
81 - 100	1160,00 €
101 - 120	1220,00 €
121 - 140	1290,00 €
141 - 160	1360,00 €

Porta · door · porte · puerta ≤ 100cm

2 portas de fole · 2 folding doors
2 porte pliantes · 2 puertas plegables

cm	Cromado chrome chrome cromo
120 - 140	1330,00 €
141 - 160	1400,00 €
161 - 180	1470,00 €
181 - 200	1530,00 €

Porta · door · porte · puerta ≤ 100cm

Cabine de duche · Shower enclosure · Cabine de douche · Mampara de ducha

1 porta de fole + 1 painel lateral · 1 folding door + 1 side panel
1 porte pliante + 1 panneau latéral · 1 puerta plegable + 1 panel lateral

cm	Cromado chrome chrome cromo
140 - 160	1240,00 €
161 - 180	1310,00 €
181 - 200	1370,00 €
201 - 220	1440,00 €
221 - 240	1500,00 €



Porta · door · porte · puerta ≤ 100cm

2 portas de fole · 2 folding doors
2 portes pliantes · 2 puerta plegables

cm	Cromado chrome chrome cromo
140 - 160	1410,00 €
161 - 180	1480,00 €
181 - 200	1540,00 €



Porta · door · porte · puerta ≤ 100cm

1 porta + 1 painel lateral · 1 door + 1 side panel
1 porte + 1 panneau latéral · 1 puerta + 1 panel lateral

cm	Cromado chrome chrome cromo
120 - 140	900,00 €
141 - 160	960,00 €
161 - 180	1030,00 €
181 - 200	1100,00 €



Porta · door · porte · puerta ≤ 90cm

1 porta + 1 fixo + 1 lateral · 1 door + 1 fixed panel + 1 side panel
1 porte + 1 fixe + 1 latéral · 1 puerta + 1 fijo + 1 lateral

cm	Cromado chrome chrome cromo
140 - 160	1260,00 €
161 - 180	1330,00 €
181 - 200	1360,00 €
201 - 220	1460,00 €
221 - 240	1530,00 €



Fecho lateral · side closing · fermeture côté · cierre lateral

Porta · door · porte · puerta ≤ 80cm

2 portas · 2 doors
2 portes · 2 puerta

cm	Cromado chrome chrome cromo
120 - 140	950,00 €
141 - 160	1020,00 €
161 - 180	1080,00 €



Porta · door · porte · puerta ≤ 90cm

2 portas + 2 painéis fixos · 2 doors + 2 fixed panels
2 portes + 2 panneaux fixes · 2 puerta + 2 paneles fijos

cm	Cromado chrome chrome cromo
120 - 140	1440,00 €
141 - 160	1510,00 €
161 - 180	1570,00 €
181 - 200	1640,00 €
201 - 220	1710,00 €
221 - 240	1770,00 €



Porta · door · porte · puerta ≤ 80cm

! Avisos · warning · avertissements · avisos

Altura máxima · maximum height Hauteur maximale · Altura máxima	sob consulta · upon request à la demande · a pedido
Largura máxima · Maximum width Largeur maximale · Anchura máxima	sob consulta · upon request à la demande · a pedido

Cores de perfil · profile colors
couleurs de profil · colores de perfil

Preto / Branco · Black / White Noir / Blanc · Negro / Blanco	+ 20 %
Cores · colors couleurs · colores	+ 30 %
Metais · metals métaux · metales	+ 40 %

Opções de vidro · opciones de cristal · glass options · Options de verre

cm	serigrafado serigrafia screen printed sérigraphié	fosco mate frosted mat	gris/bronze gris/bronze gris/bronze	impressão digital digital printing impression numérique impresión digital
≤ 100	+ 30 €	+ 100 €	+ 150 €	+ 250 €
101 - 200	+ 60 €	+ 200 €	+ 300 €	+ 500 €
201-300	+ 90 €	+ 300 €	+ 450 €	+ 750 €



Espessura do vidro
Glass thickness
Épaisseur du verre
Espesor del cristal



Vidros c/ outros acabamentos
Glass with other finishes
Verres avec d'autres finitions
Cristal con otros acabados



Limpeza fácil
Easy clean
Facile à nettoyer
Fácil limpieza



Reversível*
Réversible
Réversible
Reversible



2m altura
2m height
2m hauteur
2m altura



Fecho magnético
Magnetic closure
Fermeture magnétique
Cierre magnético



Haste de fixação incluída
Fixing rod included
Tige de fixation incluse
Varilla de fijación incluida



Medidas personalizáveis
Dimensions customizable
Dimensions personnalisables
Medidas personalizables

*Reversível somente para vidro transparente · Reversible for transparent glass only · Réversible uniquement pour verre transparent · Reversible solo para vidrio transparente

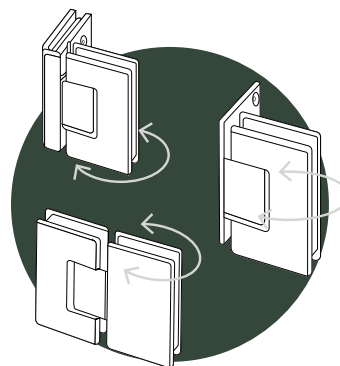
Fold

A cabine de duche Fold, feita à medida, torna cada cabine única e adaptada às exigências diárias, para lhe proporcionar o máximo conforto enquanto garante uma estética apurada.

The Fold shower enclosure, made to measure, makes each enclosure unique and adapted to daily needs, providing maximum comfort while ensuring refined aesthetics.

La cabine de douche Fold, réalisée sur mesure, rend chaque cabine unique et adaptée aux besoins quotidiens, offrant un confort maximal tout en garantissant une esthétique raffinée.

La mampara de ducha Fold, fabricada a medida, hace que cada cabina sea única y se adapte a las necesidades diarias, proporcionando la máxima comodidad a la vez que garantiza una estética refinada.



ferragens 90° ou 180°
90° or 180° hinges
charnières 90° ou 180°
bisagras 90° o 180°

Puxadores · handles
poignées · tiradores



puxador de asa
handle
poignée
tirador asa



puxador trapézio
trapeze handle
poignée de trapèze
tirador trapezoidal



Acabamentos · finishes · finitions · acabados



70
aço inox polido
stainless steel polished
acier inoxydable poli
acero inoxidable pulido



71
aço inox escovado
stainless steel brushed
acier inoxydable brossé
acero inoxidable cepillado



02
ouro
gold
or
oro



03
ouro escovado
brushed gold
or brossé
oro cepillado



04
ouro mate
matte gold
or mat
oro mate



08
bronze escovado
brushed bronze
bronze brossé
bronze cepillado



09
bronze
bronze
bronze



07
grafite mate
graphite matte
graphite mat
grafito mate



06
branco mate
matte white
blanc mat
blanco mate



05
preto mate
matte black
noir mat
negro mate



25
cashmere mate
matte cashmere
cashmere mat
cashmere mate



40
vermelho brilho
bright red
rouge briller
rojo brillo



42
azul brilho
bright blue
bleu briller
azul brillo



44
amarelo brilho
bright yellow
jaune briller
amarillo brillo



Frontal duche | 1 porta | Vidro transparente | Ferragens bronze
Shower screen | 1 door | Transparent glass | Bronze hinges
Paroi de douche | 1 porte | Verre transparent | Charnières bronze
Mampara frontal ducha | 1 puerta | Cristal transparente | Bisagra bronze



Cabine duche | 2 portas | Vidro transparente | Fecho magnético | Ferragens preto
Shower enclosure | 2 doors | Transparent glass | Magnetic closure | Black hinges
Cabine de douche | 2 portes | Verre transparent | Fermeture magnétique | Chânières noir
Mampara ducha | 2 puertas | Cristal transparente | Cierre magnético | Bisagra negro

Frontal duche
1 porta + 2 painéis fixos
Vidro transparente
Fecho central magnético
Ferragens bronze

Shower screen
2 doors + 2 fixed panels
Transparent glass
Magnetic closure
Bronze hinges

Paroi de douche
2 portes + 2 panneaux fixes
Verre transparent
Fermature magnétique
Charnières bronze

Mampara frontal
2 puertas + 2 paneles fijos
Cristal transparente
Cierre magnético
Bisagra bronze

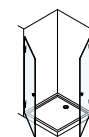




Frontal duche · 1 porta + 1 painel fixo · Vidro fosco · Fecho central magnético · Ferragens em ouro
 Shower screen · 1 door + 1 fixed panel · Fogged glass · Magnetic closure · Gold hinges
 Paroi de douche · 1 porte + 1 panneau fixe · Verre dépoli · Fermeture magnétique · Charnières en or
 Mampara frontal ducha · 1 puerta + 1 panel fijo · Cristal fosco · Cierre magnético · Bisagra en oro

Cabine de duche · Shower enclosure
 Cabine de douche · Mampara de ducha

2 portas · 2 doors
 2 portes · 2 puertas



cm

120 - 140

141 - 160

161 - 180

Cromado
 chrome
 chrome
 cromo

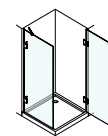
920,00 €

980,00 €

1050,00 €

Porta · door · porte · puerta ≤ 90cm

2 portas + 1 lateral · 2 doors + 1 side panel
 2 portes + panneau latéral · 2 puertas + 2 laterales



cm

120 - 140

141 - 160

161 - 180

181 - 200

Cromado
 chrome
 chrome
 cromo

880,00 €

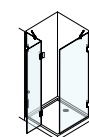
950,00 €

1010,00 €

1080,00 €

Porta · door · porte · puerta ≤ 90cm

1 porta + 1 fixo + 1 lateral
 1 door + 1 fixed panel + 1 side panel
 1 porte + 1 panneau fixe · 1 panneau latéral
 1 puerta + 1 fijo + 1 lateral



cm

140 - 160

161 - 180

181 - 200

201 - 220

221 - 240

Cromado
 chrome
 chrome
 cromo

1250,00 €

1310,00 €

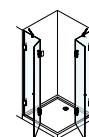
1350,00 €

1450,00 €

1510,00 €

Porta · door · porte · puerta ≤ 90cm

2 portas + 2 fixos · 2 doors + 1 fixed panels
 2 portes + 2 panneaux fixes · 2 puertas + 2 fijos



cm

120 - 140

141 - 160

161 - 180

181 - 200

201 - 220

221 - 240

Cromado
 chrome
 chrome
 cromo

1440,00 €

1510,00 €

1570,00 €

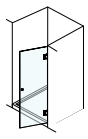
1640,00 €

1710,00 €

1770,00 €

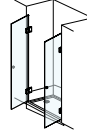
Porta · door · porte · puerta ≤ 80cm

Frontal de duche · Front shower panel · Panneau frontal de douche · Panel frontal de ducha

1 porta · 1 door
1 porte · 1 puerta

cm	Cromado chrome chrome cromo
50 - 60	410,00 €
61 - 70	440,00 €
71 - 80	480,00 €
81 - 90	510,00 €

Porta · door · porte · puerta ≤ 90cm

2 portas · 2 doors
2 portes · 2 puertas

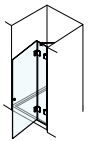
cm	Cromado chrome chrome cromo
60 - 80	730,00 €
81 - 100	790,00 €
101 - 120	860,00 €
121 - 140	930,00 €
141 - 160	990,00 €

Porta · door · porte · puerta ≤ 90cm

1 porta + 1 fixo · 1 door + 1 fixed panel
1 porte + 1 panneau fixe · 1 puerta + 1 fijo

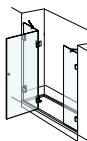
cm	Cromado chrome chrome cromo
60 - 80	740,00 €
81 - 100	810,00 €
101 - 120	870,00 €
121 - 140	940,00 €
141 - 160	1000,00 €

Porta · door · porte · puerta ≤ 90cm

1 porta + 1 fixo · 1 door + 1 fixed panel
1 porte + 1 panneau fixe · 1 puerta + 1 fijo

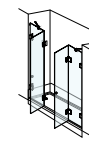
cm	Cromado chrome chrome cromo
60 - 80	720,00 €
81 - 100	790,00 €
101 - 120	860,00 €
121 - 140	920,00 €
141 - 160	990,00 €

Porta · door · porte · puerta ≤ 90cm

1 porta + 2 fixos · 1 door + 2 fixed panels
1 porte + 2 panneaux fixe · 1 puerta + 2 fijos

cm	Cromado chrome chrome cromo
120 - 140	1190,00 €
141 - 160	1250,00 €
161 - 180	1320,00 €
181 - 200	1390,00 €
201 - 220	1450,00 €

Porta · door · porte · puerta ≤ 80cm

2 portas + 2 fixos · 2 doors + 2 fixed panels
2 portes + 2 panneaux fixes · 2 puertas + 2 fijos

cm	Cromado chrome chrome cromo
140 - 160	1490,00 €
161 - 180	1560,00 €
181 - 200	1630,00 €
201 - 220	1690,00 €
221 - 240	1760,00 €

Porta · door · porte · puerta ≤ 100cm

⚠ Avisos · warning · avertissements · avisos**Altura máxima · maximum height** sob consulta · upon request
Hauter maximale · Altura máxima à la demande · a pedido**Largura máxima · Maximum width** sob consulta · upon request
Largeur maximale · Anchura máxima à la demande · a pedido**Cores de perfil · profile colors**
couleurs de profil · colores de perfil**Preto / Branco · Black / White** + 20 %
Noir / Blanc · Negro / Blanco**Cores · colors** + 30 %
couleurs · colores**Metais · metals** + 40 %
métaux · metales**Opções de vidro · opciones de cristal · glass options · Options de verre**

cm	serigrafado serigrafia screen printed sérigraphié	fosco mate frosted mat	gris/bronze gris/bronze gris/bronze	impressão digital digital printing impression numérique impresión digital
≤ 100	+ 30 €	+ 100 €	+ 150 €	+ 250 €
101 - 200	+ 60 €	+ 200 €	+ 300 €	+ 500 €
201-300	+ 90 €	+ 300 €	+ 450 €	+ 750 €

**Espessura do vidro**
Glass thickness
Épaisseur du verre
Espesor del cristal**Vidros c/ outros acabamentos**
Glass with other finishes
Verres avec d'autres finitions
Cristal con otros acabados**Limpeza fácil**
Easy clean
Facile à nettoyer
Fácil limpieza**Reversível***
Réversible
Réversible
Reversible**2m altura**
2m height
2m hauteur
2m altura**Fecho magnético**
Magnetic closure
Fermeture magnétique
Cierre magnético**Haste de fixação incluída**
Fixing rod included
Tige de fixation incluse
Varilla de fijación incluida**Medidas personalizáveis**
Dimensions customizable
Dimensions personnalisables
Medidas personalizables

*Reversível somente para vidro transparente · Reversible for transparent glass only · Réversible uniquement pour verre transparent · Reversible solo para vidrio transparente

Skim

Os modelos de duche Skim possuem portas de correr em vidro temperado de 6 mm. Os perfis verticais reduzidos, em alumínio, são complementados pelos perfis inferiores, garantindo assim uma maior estanquicidade.

6 mm tempered glass Skim shower enclosures have sliding doors, an aluminium profile and stainless steel fittings. With magnetic closure for greater sealing.

Les cabines de douche Skim en verre trempé de 6 mm ont des portes coulissantes, un profil en aluminium et des accessoires en acier inoxydable. Avec fermeture magnétique pour une étanchéité optimale.

Las mamparas de ducha Skim tienen puertas correderas de cristal templado de 6 mm, un perfil de aluminio y accesorios de acero inoxidable. También con cierre magnético para una mayor estanqueidad.

Acabamentos · finishes · finitions · acabados



70
aço inox polido
stainless steel polished
acier inoxydable poli
acero inoxidable pulido



71
aço inox escovado
stainless steel brushed
acier inoxydable brossé
acero inoxidable cepillado



02
ouro
gold
or
oro



03
ouro escovado
brushed gold
or brossé
oro cepillado



04
ouro mate
matte gold
or mat
oro mate



08
brunze escovado
brushed white
brunze brossé
brunze cepillado



09
brunze
bronze
brunze
bronce



07
grafite mate
graphite matte
graphite mat
grafito mate



06
branco mate
matte white
blanc mat
blanco mate



05
preto mate
matte black
noir mat
negro mate



25
cashmere mate
matte cashmere
cashmere mat
cashmere mate



40
vermelho brilho
bright red
rouge briller
rojo brillo



42
azul brilho
bright blue
bleu briller
azul brillo



44
amarelo brilho
bright yellow
jaune briller
amarillo brillo





Cabine duche | 2 portas + 2 painéis fixos | Vidro serigrafia Alpha | Perfil ouro
Shower enclosure | 2 doors + 2 fixed panels | Alpha Serigraphed glass | Gold profile
Cabine de douche | 2 portes + 2 panneaux fixes | Verre sérigraphié Alpha | Profil or
Mampara ducha | 2 puertas + 2 paneles fijos | Cristal serigrafiado Alpha | Perfil oro



Frontal duche · 1 porta + 1 painel fixo · Vidro transparente · Perfil cromado
Shower screen · 1 door + 1 fixed panel · Transparent glass · Chromed profile
Paroi de douche · 1 porte + 1 panneau fixe · Verre transparent · Profil chromé
Mampara frontal ducha · 1 puerta + 1 panel fijo · Cristal transparente · Perfil cromo



Frontal de duche com 2 portas + 2 painéis fixos · Vidro transparente · Perfil preto mate
Front shower panel with 2 doors + 2 fixed panels · Transparens glass · Matte black profile
Panneau frontal de douche avec 2 portes + 2 panneaux fixes · Verré transparent · Profil noir mat
Mampara frontal 2 puertas+2 paneles fijos · Cristal transparente · Perfil negro mate

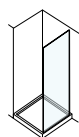
Cabine de duche 2 Porta + 2 Fixos · Shower enclosure 2 doors + 2 fixed panels · Cabine de douche 2 portes + 2 panneaux fixes · Mampara de ducha 2 puertas + 2 fijos



cm	Ajuste adjustment réglage ajuste	REF	€ *	cm	Ajuste adjustment réglage ajuste	REF	€ *
70 x 70	68,5 - 68,5	30100 _ _ _	810,00 €	75 x 75	73,5 - 73,5	30109 _ _ _	840,00 €
70 x 90	68,5 - 88,5	30101 _ _ _	870,00 €	75 x 90	73,5 - 88,5	30110 _ _ _	880,00 €
70 x 100	68,5 - 98,5	30102 _ _ _	900,00 €	75 x 100	73,5 - 98,5	30111 _ _ _	910,00 €
70 x 110	68,5 - 108,5	30103 _ _ _	930,00 €	75 x 110	73,5 - 108,5	30112 _ _ _	940,00 €
70 x 120	68,5 - 118,5	30104 _ _ _	960,00 €	75 x 120	73,5 - 118,5	30113 _ _ _	970,00 €
70 x 130	68,5 - 128,5	30105 _ _ _	980,00 €	75 x 130	73,5 - 128,5	30114 _ _ _	1000,00 €
70 x 140	68,5 - 138,5	30106 _ _ _	1010,00 €	75 x 140	73,5 - 138,5	30115 _ _ _	1030,00 €
70 x 150	68,5 - 148,5	30107 _ _ _	1040,00 €	75 x 150	73,5 - 148,5	30116 _ _ _	1060,00 €
70 x 160	68,5 - 158,5	30108 _ _ _	1070,00 €	75 x 160	73,5 - 158,5	30117 _ _ _	1080,00 €
80 x 80	78,5 - 78,5	30118 _ _ _	870,00 €	90 x 90	88,5 - 88,5	30127 _ _ _	930,00 €
80 x 90	78,5 - 88,5	30119 _ _ _	900,00 €	90 x 100	88,5 - 98,5	30128 _ _ _	960,00 €
80 x 100	78,5 - 98,5	30120 _ _ _	930,00 €	90 x 110	88,5 - 108,5	30129 _ _ _	980,00 €
80 x 110	78,5 - 108,5	30121 _ _ _	960,00 €	90 x 120	88,5 - 118,5	30130 _ _ _	1010,00 €
80 x 120	78,5 - 118,5	30122 _ _ _	980,00 €	90 x 130	88,5 - 128,5	30131 _ _ _	1040,00 €
80 x 130	78,5 - 128,5	30123 _ _ _	1010,00 €	90 x 140	88,5 - 138,5	30132 _ _ _	1070,00 €
80 x 140	78,5 - 138,5	30124 _ _ _	1040,00 €	90 x 150	88,5 - 148,5	30133 _ _ _	1100,00 €
80 x 150	78,5 - 148,5	30125 _ _ _	1070,00 €	90 x 160	88,5 - 158,5	30134 _ _ _	1130,00 €
80 x 160	78,5 - 158,5	30126 _ _ _	1100,00 €				

Porta · door · porte · puerta ≤ 59cm

Painel lateral · Side panel · Panneau latéral · Panel lateral



cm	Ajuste adjustment réglage ajuste	REF	€ *
70	67,5 70	30161 _ _ _	240,00 €
75	72,5 75	30162 _ _ _	255,00 €
80	77,5 80	30163 _ _ _	270,00 €
85	82,5 85	30164 _ _ _	280,00 €
90	87,5 90	30165 _ _ _	290,00 €

* Preço para perfil cromado e vidro transparente · Price for chromed profile and transparente glass · Prix pour profil chromé et verre transparent · Precio para perfil cromo y cristal transparente

Frontal de duche 1 porta + 1 fixo · Front shower panel 1 door + 1 fixed panel
 Panneau frontal de douche 1 porte + 1 panneau fixe · Frontal de ducha 1 puerta + 1 fijo

Frontal de duche 2 portas + 2 fixos · Front shower panel 2 doors + 2 fixed panels
 Panneau frontal de douche 2 portes + 2 panneaux fixes · Mampara de ducha 2 puertas + 2 fijos

cm	Ajuste adjustment réglage ajuste	Abertura opening ouverture apertura	REF	€ *
100	98 101	55	30148 _ _ _	530,00 €
105	103 106	55	30149 _ _ _	550,00 €
110	108 111	55	30150 _ _ _	560,00 €
115	113 116	55	30151 _ _ _	570,00 €
120	118 121	65	30152 _ _ _	590,00 €
125	123 126	65	30153 _ _ _	610,00 €
130	128 131	65	30154 _ _ _	620,00 €
135	133 136	65	30155 _ _ _	640,00 €
140	138 141	75	30156 _ _ _	650,00 €
145	143 146	75	30157 _ _ _	670,00 €
150	148 151	75	30158 _ _ _	680,00 €
155	153 156	75	30159 _ _ _	690,00 €
160	158 161	75	30160 _ _ _	710,00 €



Porta · door · porte · puerta ≤ 82cm

cm	Ajuste adjustment réglage ajuste	Abertura opening ouverture apertura	REF	€ *
140	138 141	75	3014800 _ _	810,00 €
145	143 146	75	3014900 _ _	830,00 €
150	148 151	75	3015000 _ _	840,00 €
155	153 156	75	3015100 _ _	860,00 €
160	158 161	75	3015200 _ _	870,00 €
165	163 166	75	3015300 _ _	890,00 €
170	168 171	75	3015400 _ _	900,00 €
175	173 176	95	3015500 _ _	920,00 €
180	178 181	95	3015600 _ _	930,00 €
185	183 186	95	3015700 _ _	940,00 €
190	188 191	95	3015800 _ _	960,00 €
195	193 196	95	3015900 _ _	970,00 €
200	198 201	95	3016000 _ _	990,00 €



Porta · door · porte · puerta ≤ 82cm

⚠ Avisos · warning · avertissements · avisos

Altura máxima · maximum height
 Hauteur maximale · Altura máxima 220cm

Largura máxima · Maximum width
 Largeur maximale · Anchura máxima sob consulta · upon request
 à la demande · a pedido

Cores de perfil · profile colors
 couleurs de profil · colores de perfil

Preto / Branco · Black / White
 Noir / Blanc · Negro / Blanco + 20 %

Cores · colors
 couleurs · colores + 30 %

Metais · metals
 métaux · metales + 40 %

Opções de vidro · opciones de cristal · glass options · Options de verre

cm	serigrafado serigrafia screen printed sérigraphié	fosco mate frosted mat	gris/bronze gris/bronze gris/bronze	impressão digital digital printing impression numérique impresión digital
≤ 100	+ 30 €	+ 100 €	+ 150 €	+ 250 €
101 - 200	+ 60 €	+ 200 €	+ 300 €	+ 500 €
201-300	+ 90 €	+ 450 €	+ 300 €	+ 750 €

Códigos · codes · codes · códigos :

acabamentos vidro
 glass finishes
 finitions verre
 acabados cristal

Pág. 208 / 209

acabamentos metal
 metal finishes
 finitions métal
 acabados metal

Pág. 210 / 211



Espessura do vidro
 Glass thickness
 Épaisseur du verre
 Espesor del cristal



Vidros c/ outros acabamentos
 Glass with other finishes
 Verres avec d'autres finitions
 Cristal con otros acabados



Limpeza fácil
 Easy clean
 Facile à nettoyer
 Fácil limpieza



Reversível **
 Réversible
 Réversible
 Reversible



2,2m altura
 2,2m height
 2,2m hauteur
 2,2m altura



Fecho magnético
 Magnetic closure
 Fermeture magnétique
 Cierre magnético



Medidas personalizáveis
 Dimensions customizable
 Dimensions personnalisables
 Medidas personalizables

* Preço para perfil cromado e vidro transparente · Price for chromed profile and transparente glass · Prix pour profil chromé et verre transparent · Precio para perfil cromo y cristal transparente

** Reversível somente para vidro transparente · Reversible for transparent glass only · Réversible uniquement pour verre transparent · Reversible solo para vidrio transparente

Kyros

Acabamentos · finishes · finitions · acabados



70

aço inox polido
stainless steel polished
acier inoxydable poli
acero inoxidable pulido



71

aço inox escovado
stainless steel brushed
acier inoxydable brossé
acero inoxidable cepillado



02

ouro
gold
or
oro



03

ouro escovado
brushed gold
or brossé
oro cepillado



04

ouro mate
matte gold
or mat
oro mate



08

bronze escovado
brushed bronze
bronze brossé
bronze cepillado



09

bronze
bronze
bronze
bronze



07

grafite mate
graphite matte
graphite mat
grafito mate



06

branco mate
matte white
blanc mat
blanco mate



05

preto mate
matte black
noir mat
negro mate



25

cashmere mate
matte cashmere
cashmere mat
cashmere mate



40

vermelho brilho
bright red
rouge briller
rojo brillo



42

azul brilho
bright blue
bleu briller
azul brillo



44

amarelo brilho
bright yellow
jaune briller
amarillo brillo



Painel de duche Walk-In
Vidro gris
Perfil preto mate

Walk-in Shower Panel
Gris glass
Matte black profile

Paroi de douche walk-in
Verre gris
Profil noir mat

Mampara frontal ducha walk-in
Cristal gris
Perfil negro mate

móveis

lavatórios

espelhos

torneiras

sistemas duche

acessórios

banheiras

bases de duche

divisórias

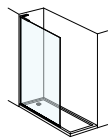
placas comando



Painel de duche Walk-In | Vidro transparente | Perfil branco ouro escovado
Walk-in Shower Panel | Transparent glass | Brushed gold profile
Paroi de douche walk-in | Verre transparent | Profil or brossé
Mampara frontal ducha walk-in | Cristal transparente | Perfil oro cepillado

Painel walk-in 8mm · Walk-in Panel 8mm
 Panneau walk-in 8mm · Panel walk-in 8mm

cm	Ajuste adjustment réglage ajuste	Direito right droit derecho	Esquerdo left gauche izquierdo	€ *
80	79 80	30001 _ _ _ _	30006 _ _ _ _	340,00 €
90	89 90	30002 _ _ _ _	30007 _ _ _ _	370,00 €
100	99 100	30003 _ _ _ _	30008 _ _ _ _	400,00 €
110	109 110	30004 _ _ _ _	30009 _ _ _ _	430,00 €
120	119 120	30005 _ _ _ _	30010 _ _ _ _	460,00 €



Códigos · codes · codes · códigos :

acabamentos vidro glass finishes finishions verre acabados cristal	acabamentos metal metal finishes finishions métal acabados metal
--	--

Pág. 208 / 209

Pág. 210 / 211

⚠ Avisos · warning · avertissements · avisos

Altura máxima · maximum height
 Hauteur maximale · Altura máxima 240cm

Largura máxima · Maximum width
 Largeur maximale · Anchura máxima sob consulta · upon request
 à la demande · a pedido

Variação de medidas · Size variation · Variation des mesures · Variación de medidas

Cada 10 cm (altura / largura) acrescentar · Add every 10cm (height / width)
 Ajouter tous le 10cm (hauteur / largeur) · Cada 10cm (altura / ancho) aumentar 30 €

Cores de perfil · profile colors · couleurs de profil · colores de perfil

Preto / Branco · Black / White
 Noir / Blanc · Negro / Blanco + 20 %

Cores · colors
 couleurs · colores + 30 %

Metais · metals
 métaux · metales + 40 %

Opções de vidro · opciones de cristal · glass options · Options de verre

cm	serigrafado serigrafia screen printed sérigraphié	fosco mate frosted mat	gris/bronze gris/bronze gris/bronze	impressão digital digital printing impression numérique impresión digital	canelado fluted strié canelado
≤ 100	+ 30 €	+ 100 €	+ 150 €	+ 250 €	+ 250 €
101 - 200	+ 60 €	+ 200 €	+ 300 €	+ 500 €	+ 500 €
201-300	+ 90 €	+ 300 €	+ 450 €	+ 750 €	+ 750 €



Espessura do vidro
 Glass thickness
 Épaisseur du verre
 Espesor del cristal



Vidros c/ outros acabamentos
 Glass with other finishes
 Verres avec d'autres finitions
 Cristal con otros acabados



Limpeza fácil
 Easy clean
 Facile à nettoyer
 Fácil limpieza



2m altura
 2m height
 2m hauteur
 2m altura



Suporte de fixação incluída
 Fixing holder included
 Support de fixation incluse
 Soporte de fijación incluida




Medidas personalizáveis
 Dimensions customizable
 Dimensions personnalisables
 Medidas personalizables

* Preço para perfil cromado e vidro transparente · Price for chromed profile and transparente glass · Prix pour profil chromé et verre transparent · Precio para perfil cromo y cristal transparente

Placas de comando

Flush plate
plaque de commande
pulsador



Soft Touch



A SUAVIDADE DO TOQUE

As Placas de Descarga THEA e KALI oferecem uma experiência única no seu espaço de banho. O Soft Touch (disponível nas versões Branco e Preto) proporciona um toque aveludado e suave, e adiciona uma camada adicional ao conforto na utilização. Amplifica a estética e oferece uma resistência duradoura.

LA DOUCEUR DU TOUCHER

Les plaques de commande THEA et KALI offrent une expérience unique dans votre espace de salle de bain. Soft Touch (disponible en versions Blanc et Noir) offre un toucher velouté et doux et ajoute une couche supplémentaire de confort d'utilisation. Amplifie l'esthétique et offre une résistance durable.

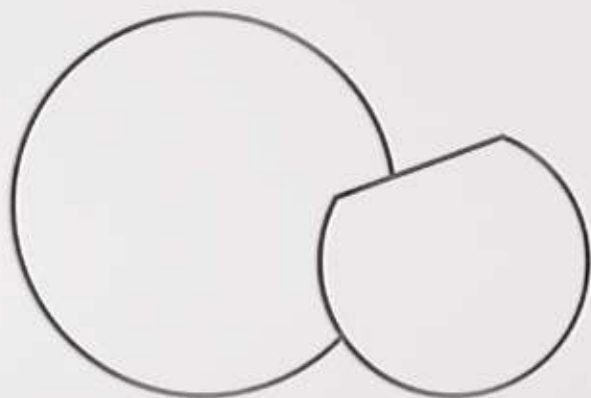
THE SOFTNESS OF THE TOUCH

THEA and KALI Flush Plates offer a unique experience in your bathroom space. Soft Touch (available in White and Black versions) provides a velvety, soft touch and adds an additional layer of comfort in use. Amplifies aesthetics and offers long-lasting resistance.

LA SUAVIDAD DEL TACTO

Los pulsadores THEA y KALI ofrecen una experiencia única en tu espacio de baño. Soft Touch (disponible en versiones Blanco y Negro) proporciona un tacto suave y aterciopelado y añade una capa adicional de comodidad en su uso. Amplifica la estética y ofrece una resistencia duradera.





Thea

A placa de comando Thea destaca-se pelos botões redondos, de estética orgânica e contemporânea, que evocam o ciclo da água, promovendo harmonia e interação funcional.

El pulsador Thea se destaca por sus botones redondos, de estética orgánica y contemporánea, que evocan el ciclo del agua, promoviendo armonía e interacción funcional.

Thea Flush Plate stands out for its round buttons, featuring an organic and contemporary design that evokes the water cycle, promoting harmony and functional interaction.

La plaque de commande Thea se distingue par ses boutons ronds, à l'esthétique organique et contemporaine, évoquant le cycle de l'eau et favorisant harmonie et interaction fonctionnelle.

Acabamentos · finishes · finitions · acabados



00
cromado
chrome
chromé
cromo



01
satinox



02
ouro
gold
or
oro



03
ouro escovado
brushed gold
or brossé
oro cepillado



04
ouro mate
matte gold
or mat
oro mate



05
preto mate
matte black
noir mat
negro mate



06
branco mate
matte white
blanc mat
blanco mate



07
grafite mate
graphite matte
graphite mat
grafito mate



08
bronze escovado
brushed bronze
bronze brossé
bronze cepillado



09
bronze
bronze
bronze
bronze



25
cashmere mate
matte cashmere
cashmere mat
cashmere mate



40
vermelho brilho
bright red
rouge briller
rojo brillo



42
azul brilho
bright blue
bleu briller
azul brillo



44
amarelo brilho
bright yellow
jaune briller
amarillo brillo

Thea

Placa de comando
flush plate
plaque de commande
pulsador

70,60€


Cromado · chrome
chrome · cromo BK0210100 70,60 €


Soft touch Branco · white
blanc · blanco BK0210106 76,40 €

Soft touch Preto · black
noir · negro BK0210105 76,40 €

Cores · colors
couleurs · colores BK02101 _ _ + 30%

Metais · metals
métaux · metales BK02101 _ _ + 40%





Kali

A placa de comando Kali destaca-se pela combinação harmoniosa dos botões e cores vibrantes com a simplicidade funcional. As linhas retas dos botões contribuem para uma estética minimalista e contemporânea.

El pulsador Kali destaca por la armoniosa combinación de pulsadores y colores vibrantes con sencillez funcional. Las líneas rectas de los botones contribuyen a una estética minimalista y contemporánea.

The Kali flush plate stands out for the harmonious combination of buttons and vibrant colors with functional simplicity. The straight lines of the buttons contribute to a minimalist and contemporary aesthetic.

La plaque de commande Kali se distingue par la combinaison harmonieuse de boutons et de couleurs vives avec une simplicité fonctionnelle. Les lignes droites des boutons contribuent à une esthétique minimaliste et contemporaine.

Acabamentos · finishes · finitions · acabados



00
cromado
chrome
chromé
cromo



01
satinox



02
ouro
gold
or
oro



03
ouro escovado
brushed gold
or brossé
oro cepillado



04
ouro mate
matte gold
or mat
oro mate



05
preto mate
matte black
noir mat
negro mate



06
branco mate
matte white
blanc mat
blanco mate



07
grafite mate
graphite matte
graphite mat
grafito mate



08
bronze escovado
brushed bronze
bronze brossé
bronze cepillado



09
bronze
bronze
bronze
bronze



25
cashmere mate
matte cashmere
cashmere mat
cashmere mate



40
vermelho brilho
bright red
rouge briller
rojo brillo



42
azul brilho
bright blue
bleu briller
azul brillo



44
amarelo brilho
bright yellow
jaune briller
amarillo brillo

Kali

Placa de comando
flush plate
plaque de commande
pulsador

70,60€

Cromado · chrome
chrome · cromo BK02110000 70,60 €

Soft touch
Branco · white
blanc · blanco BK02110006 76,40 €

Soft touch
Preto · black
noir · negro BK02110005 76,40 €

Cores · colors
couleurs · colores BK021100 __ + 30%

Metais · metals
métaux · metales BK021100 __ + 40%

condições gerais de venda | general sale conditions | conditions générales de vente | condiciones generales de venta

As condições gerais de venda adiante definidas aplicam-se a todas as transações comerciais entre a Barros & Moreira, S.A. detentora da marca registada CTESI, e doravante designada por CTESI, e os seus Clientes, as quais são consideradas aceites a partir do momento em que remete uma encomenda à CTESI.

The General Sale Conditions below apply to all commercial transactions between Barros & Moreira, owner of the CTESI brand - hereinafter referred to as CTESI and its Clients -, which are considered to be accepted from the moment an order is made to CTESI.

Les conditions générales de vente présentées ci-dessous s'appliquent à toutes les transactions commerciales entre Barros & Moreira, propriétaire de la marque CTESI, ci-après dénommée CTESI et ses Clients, qui sont considérées comme acceptées à partir du moment où une commande est passée à CTESI.

Las condiciones generales de venta definidas abajo se aplican a todas las transacciones comerciales entre Barros & Moreira, propietaria de la marca CTESI, en adelante mencionada cómo CTESI y sus Clientes, que son consideradas aceptadas desde el momento en que se realiza el orden a CTESI.

encomendas e catálogos | orders and catalogues | commandes et catalogues | órdenes y catálogos

Só serão consideradas as encomendas que sejam efetuadas por email, através do gestor comercial ou no nosso site. As encomendas registadas não podem ser canceladas ou alteradas 48h após a receção, em artigos especiais.

A CTESI reserva o direito de anular ou reter encomendas pendentes em caso de incumprimento por parte do Cliente. Quando se trate de artigos especiais e/ou personalizados, o Cliente compromete-se em fornecer à CTESI todos os elementos necessários à boa e correta execução da encomenda.

As indicações nos nossos catálogos são meramente orientadoras e nunca vinculativas. As cores apresentadas nos catálogos podem variar da realidade, devido às variações de impressão e uso do catálogo. A CTESI reserva-se o direito de em qualquer momento e sem aviso prévio proceder à alteração de materiais, cores e/ou especificações descritas.

Only orders placed by email, through one of our sales managers or through our website will be taken into consideration. Special products' registered orders cannot be cancelled or suffer any changes 48h after receiving it.

CTESI has the right to cancel or withhold pending orders in case of default by the Client. The Client agrees and commits to provide CTESI with all the necessary elements to proceed with the order of special / customized products.

The information presented in our catalogue is for guidance and advisory only. The colours shown in this catalogue may differ from reality, due to printing issues. CTESI reserves the right to make changes to the materials, colours and product specifications at any time without prior notice.

Seules les commandes effectuées par e-mail, via l'un de nos directeurs commerciaux ou via notre site web, seront prises en compte. Les commandes enregistrées de produits spéciaux ne peuvent pas être annulées ou modifiées 48 heures après leur réception.

CTESI se réserve le droit d'annuler ou de retenir les commandes en attente en cas de défaut du Client. Le Client s'engage à fournir à CTESI tous les éléments nécessaires pour procéder à la commande de produits spéciaux / personnalisés.

Les informations contenues dans nos catalogues ne sont qu'indicatives. Les couleurs présentées dans ce catalogue peuvent être différentes de la réalité en raison des variations d'impression. CTESI se réserve le droit d'apporter des modifications aux matériaux, couleurs et / ou spécifications mentionnées, à tout moment et sans préavis.

Solo se considerarán las órdenes realizadas por correo electrónico, a través de uno de nuestros gerentes de venta o a través de nuestra página web. Las órdenes registradas de productos especiales no se pueden cancelar ni sufrir cambios 48h después de su recepción.

CTESI se reserva el derecho de cancelar o retener órdenes pendientes en caso de incumplimiento por parte del Cliente. El Cliente se compromete a proporcionar a CTESI todos los elementos necesarios a la ejecución del orden, siempre que se trate de productos especiales y/o personalizados.

La información en nuestros catálogos es solamente orientativa y no vinculante.

prazos | deadlines and delivery dates | délais | plazos

A confirmação da encomenda e prazos de entrega são sempre em função da disponibilidade de stock. Não é passível qualquer tipo de indemnização ao Cliente, devido a atrasos na entrega de encomendas por rutura de stock.

Os atrasos de entrega que, por motivo alheio à sua vontade ou de força maior, não permitam à CTESI dar satisfação aos prazos acordados, não são justificativos para a anulação da encomenda por parte do Cliente.

Order confirmation and delivery dates always depend on stock availability. The Client will not receive any compensation for order delivery delays or due to lack of stock.

Delivery delays caused by major external reasons unrelated to CTESI that prevents it from meeting the deadlines do not represent a valid reason for the Client to cancel the order.

La confirmation de la commande et les délais de livraison dépendent toujours de la disponibilité du stock.

Le Client ne recevra aucun type de compensation pour les retards de livraison de la commande ou en raison d'un manque de stock.

Les retards de livraison causés par des raisons fortuites ou non liées à CTESI, qui ne lui permettent pas de respecter les délais convenus, ne justifient pas l'annulation de la commande par le Client.

La confirmación del orden y de los plazos de entrega siempre dependen de la disponibilidad del stock.

El Cliente no recibirá cualquier tipo de compensación por retrasos en la entrega del orden o por falta de stock.

Los retrasos en la entrega causados por motivos fortuitos o ajenos a CTESI que no le permitan cumplir con los plazos acordados no son justificación para que el Cliente anule el orden.

preços | prices | prix | precios

Os preços praticados serão os constantes da Tabela de Preços em vigor, disponível on-line em www.ctesi.pt, e são válidos salvo erro tipográfico ou informático. Todas as vendas estão sujeitas à taxa legal do IVA em vigor. A Tabela de preços pode ser atualizada sem aviso prévio.

The charged prices will be those presented in the current Price Table and are the valid ones, except in case of typographical errors. The Price Table may be subject to changes without prior notice.

Les prix pratiqués seront ceux présentés dans le Tableau de Prix en vigueur et ce sont les prix valables, sauf en cas d'erreurs typographiques. Le tableau des prix peut être sujet à des changements sans préavis.

Los precios cobrados serán los presentados en el Listado de Precios vigente y son válidos salvo error tipográfico. El Listado de Precios puede sufrir cambios sin aviso previo.

entregas | deliveries | livraison | entregas

A mercadoria considera-se entregue ao Cliente após a descarga nas suas instalações ou local indicado por ele e a assinatura de confirmação da sua boa receção na respetiva Guia de Remessa, de Transporte, ou qualquer outro documento válido que acompanhe a mercadoria, assim como dispositivo eletrónico certificado para o efeito. Todos os artigos frágeis (Ex: Cabines, Bases de Chuveiro, Móveis, Vidros, Espelhos, Lavatórios Vidro, Loiça Sanitária, etc.) têm obrigatoriamente de ser verificados no ato da entrega e, caso seja encontrada alguma anomalia, o Cliente pode aceitar ou recusar a entrega, devendo obrigatoriamente fazer referência à anomalia encontrada, na respetiva guia ou dispositivo que acompanhe a mercadoria. Após a receção e assumindo que existe alguma anomalia, o Cliente deverá efetuar uma reclamação por escrito, no período de 24 horas, para o nosso Serviço Pós-Venda (spv@barros-moreira.pt), evidenciando com fotos e na guia de transporte ou dispositivo eletrónico, a anomalia encontrada. Se tal procedimento não for cumprido, a mercadoria é considerada entregue em perfeitas condições e não poderá ser imputada à CTESI qualquer tipo de responsabilidades ou pedidos de indemnização.

Os carimbos, "sujeito a verificação" ou "sujeito a conferência", não são válidos em caso de reclamação e/ou devolução.

As entregas poderão ser satisfeitas por entregas parciais.

The goods are considered to be delivered to the Client after unloading it at the Client's facilities or at a place indicated by him and after signing the Delivery/Transportation. Receipt or any other valid document that comes with the goods.

The Client must check if the goods do not present any defect due to the transport upon receiving them, writing it down in the Delivery/Transportation Receipt and immediately informing CTESI by letter. In case the Client does not follow this procedure, the goods will be considered to have been delivered in perfect condition and CTESI will not be liable for any responsibility or for any type of compensation. The "verified" stamp is not valid in case of a complaint or a return.

Deliveries can be partially made.

La marchandise est considérée comme livrée au Client après son déchargement dans ses installations ou dans un lieu indiqué par celui-ci et après signer le document qui confirme la réception de la Livraison, le Guide de transport ou tout autre document valide qui accompagne la marchandise.

A la réception de la marchandise, le Client doit vérifier si la même présente quelque défaut dérivé du transport, en notant l'anomalie dans le document de livraison et en informant immédiatement CTESI par écrit.

Dans le cas où le Client ne suit pas cette procédure, la marchandise sera considérée comme livrée dans de parfaites conditions et CTESI ne pourra être tenue responsable d'aucune situation ni d'aucun type d'indemnisation. Le cachet "vérifié" n'est pas valable en cas de réclamation ou de retour.

Les livraisons peuvent être effectuées partiellement.

La mercancía se considera entregada al Cliente después de descargarla en sus instalaciones o en un lugar indicado por el mismo y después de firmar el documento de confirmación de recepción de la Guía de Entrega, Transporte o de cualquier otro documento válido que acompañe a la mercancía.

Al recibir la mercancía, el Cliente debe comprobar si esta presenta algún defecto derivado del transporte, anotando la anomalía en el documento de entrega e informando de inmediato a CTESI por escrito. En caso de que no se siga ese procedimiento, la mercancía se considerará como entregada en perfecto estado y CTESI no será imputable de ningún tipo de responsabilidad o pedido de indemnización. El sello "sujeto a verificación" no es válido en caso de reclamación o devolución.

Las entregas se pueden realizar de forma parcial.

condições de pagamento | payment conditions | conditions de paiement | condiciones de pago

As condições de pagamento e os descontos financeiros, se aplicáveis, serão acordadas entre a CTESI e o Cliente.

Todas as faturas terão de ser liquidadas dentro dos prazos, salvo prévio acordo escrito e a mercadoria fornecida é da propriedade da CTESI até ao pagamento integral do valor da fatura, por parte do Cliente. A eventual existência de situações pendentes não será aceite, em nenhum caso, como justificação para o não cumprimento dos prazos de pagamento de qualquer fatura.

Payment conditions and on sale products/discounts will be agreed between CTESI and each Client, whenever applicable.

All invoices must be settled within the established deadlines, unless there is a prior written agreement and all goods are CTESI's property until the Client has fully paid the invoice. Eventual pending situations will not be accepted in any case as a reason for not complying with any invoice's payment deadlines.

Les conditions de paiement et les remises seront convenues entre CTESI et chaque Client, chaque fois qu'il soit applicable.

Toutes les factures doivent être réglées dans les délais définis, sauf accord écrit préalable. Toutes les marchandises sont la propriété de CTESI jusqu'au paiement total de la facture par le Client. Des éventuelles situations en suspens ne seront en aucun cas acceptées comme raison pour ne pas respecter les délais de paiement des factures.

Las condiciones de pago y los descuentos se acordarán entre CTESI y cada Cliente, siempre que sean aplicables.

Todas las facturas deben liquidarse dentro de los plazos definidos, salvo acuerdo previo escrito y toda la mercancía es propiedad de CTESI hasta que el cliente realice el pago total de la factura. La eventual existencia de situaciones pendientes no se aceptará, en ningún caso, como justificación del incumplimiento de los plazos de pago de cualquier factura.

reclamações | complaints | réclamations | reclamaciones

Todas as reclamações deverão ser apresentadas por escrito no prazo de 10 dias imediatos, a contar da data de entrega da mercadoria.

As reclamações só serão aceites após a análise e o aval positivo do nosso Serviço Pós-Venda. A CTESI só é responsável pela reparação ou reposição por troca, em última análise, de produto igual ou similar, em caso de produtos descontinuados.

Não serão consideradas as reclamações que não sejam acompanhadas pela cópia da fatura ou documento do Cliente. Não serão consideradas reclamações de produtos em que tenham sido introduzidas modificações pelo Cliente.

Em caso negativo, e o material se encontre nas nossas instalações em condições de ser comercializado, o Cliente tem 10 dias para recolher o respetivo material, a contar da data da nossa comunicação.

All complaints must be submitted by letter within 10 working days from the goods' delivery date.

These complaints will be analysed by our After-Sales Service, who will accept them or not. CTESI is only responsible for repairing or, as a last resource, replacing the product with an identical item or a similar one in case the ordered product has been discontinued. Complaints that do not have a copy of the Client's invoice or a valid document will not be taken into consideration. Complaints for products which have suffered changes made by the Client will not be accepted.

In case the complaint is rejected, the goods will be kept in our facilities, in perfect condition to be sold, and the Client has 10 days to collect it from the moment we communicate it to him.

Toutes les réclamations doivent être soumises par écrit dans les 10 jours ouvrables suivant la date de livraison de la marchandise.

Ces réclamations seront analysées par notre Service Après-Vente, qui les acceptera ou non. CTESI n'est responsable que de la réparation ou, en dernier cas, du remplacement du produit par un autre article identique ou similaire, dans le cas où le produit a été retiré.

Les réclamations qui ne disposent pas d'une copie de la facture du Client ou d'un document valide ne seront pas prises en considération. Les réclamations pour des produits ayant subi des modifications apportées par le Client ne seront pas acceptées.

Dans le cas où la réclamation est rejetée, la marchandise sera retrouvée dans nos installations en parfait état pour être vendue et le Client dispose de 10 jours pour le recueillir, à compter de la date à laquelle nous le lui communiquons.

Todas las reclamaciones deben presentarse por escrito dentro de los 10 días útiles siguientes a la fecha de entrega de la mercancía.

Estas quejas están sujetas a un análisis de nuestro Servicio Postventa, que las aceptará o no. CTESI solo es responsable por la reparación o, en último caso, reemplazo del producto por otro artículo igual o por otro similar, en caso de que se trate de un producto descontinuado o se considerarán las reclamaciones que no estén acompañadas de una copia de la factura o documento válido del Cliente.

No se aceptarán reclamaciones de productos que hayan sufrido cambios realizados por el Cliente.

En caso de que la reclamación sea rechazada, el material se encontrará en nuestras instalaciones en perfectas condiciones de ser vendido y el Cliente tiene 10 días para recogerlo, a partir de la fecha en que se lo comunicamos.

devoluções | returns | retours | devoluciones

Não serão aceites devoluções comerciais sem pedido de aprovação prévio por escrito.

Não serão aceites devoluções de produtos que tenham marcas de uso, sujidade, danos ou qualquer outro sinal que o desvalorize ou que indique negligência por parte do Cliente. Não serão consideradas devoluções em que tenham sido introduzidas modificações pelo Cliente.

Todas as devoluções que possam suceder estão sujeitas à nossa prévia aprovação por escrito. As devoluções aceites podem estar sujeitas a gastos com a receção, inspeção, testes e desvalorização.

Quando o Cliente pretender fazer uma devolução deverá ter em conta que a mercadoria viaja por sua conta e risco, a quem compete a responsabilidade pelo seguro respetivo. Esta é uma responsabilidade exclusiva do Cliente à qual a CTESI se iliba em caso de dano, extravio ou roubo.

Todas as peças que sejam enviadas para devolução devem estar devidamente embaladas e protegidas, com preferência pela embalagem original, de qualquer dano que possa proceder do seu transporte, e estarem acompanhados dos manuais, acessórios e/ou softwares, caso seja aplicável.

Commercial returns are not accepted.

Returning products with use marks, defects, dirt or any other mark that devalues it or shows Client negligence is not possible. We do not accept product returns of items that have undergone changes made by the Client.

All returns that may occur are subject to our prior written approval. Receiving, inspecting, and testing fees may be added to the approved return request and the item may be devaluated.

Whenever the Client wants to return a product, he will be responsible for its transportation and insurance. This is the Client's responsibility, meaning CTESI is exempt from all and any responsibility in case of possible product damage, loss or theft.

All products sent to CTESI, in order to be returned, must be properly packed and protected, preferably in their original packaging, in order to avoid any transportation damage, and containing its manuals, accessories and/or software, whenever applicable.

Les retours commerciaux ne sont pas acceptés.

Les retours de produits qui contiennent des marques d'utilisation, qui présentent de la saleté, des défauts ou toute autre marque qui le dévalorisent ou qui indiquent une négligence de la part du Client ne sont pas acceptés. Les retours de produits ayant subi des modifications apportées par le Client ne sont pas acceptés. Tous les retours qui peuvent survenir sont soumis à notre approbation écrite préalable. Des frais de réception, d'inspection, de test et de dévaluation du produit peuvent être ajoutés aux retours approuvés et l'article peut être dévalué.

Chaque fois que le Client souhaite effectuer un retour, il sera responsable du transport et de l'assurance de la marchandise. Ceci sera de la responsabilité du Client et CTESI est donc exonéré de toute responsabilité en cas de dommage éventuel, de perte ou de vol de la marchandise.

Tous les produits envoyés à CTESI pour être retournés doivent être correctement emballés et protégés, de préférence dans leur emballage d'origine, afin d'éviter tout dommage qui peut résulter du transport, et également contenant ses manuels, accessoires et / ou logiciels, le cas échéant.

No se aceptan devoluciones comerciales.

No se aceptan devoluciones de productos que contengan marcas de uso, que presenten suciedad, defectos o cualquier otra marca que lo devalúe o que indique negligencia por parte del Cliente. No se aceptan devoluciones de productos que hayan sufrido cambios realizados por el Cliente. Todas las devoluciones que puedan ocurrir están sujetas a nuestra aprobación previa y por escrito. A las devoluciones aprobadas pueden añadirse costes de recepción, inspección, pruebas y devaluación del producto.

Siempre que el Cliente desee realizar una devolución, este será responsable del transporte y seguro de la mercancía. Esta es una responsabilidad del Cliente, por lo que CTESI queda exenta de toda y cualquier responsabilidad en caso de posibles daños, pérdida o robo de la mercancía.

Todos los productos enviados para devolución deben estar debidamente embalados y protegidos, preferiblemente en el embalaje original, con el objetivo de evitar cualquier daño que pueda resultar del transporte, y también acompañados de manuales, accesorios y/o softwares, siempre que aplicable.

garantias | warranty | garantie | garantías

Os produtos apresentados nos nossos catálogos têm uma garantia de 3 anos, a partir da data da fatura. Com exceção dos seguintes produtos: Autoclismos interiores – 10 anos e Torneiras – 5 anos, não sendo abrangidos os modelos com acabamento em cor, bem como os modelos termostáticos, eletrônicos e os complementos de torneiras (chuveiros, rampas, colunas de duche, bichas flexíveis, etc.) que têm os 3 anos. Móveis de casa de banho e Cabines de Duche também garantia de 5 anos.

Para efeitos de não aplicação da referida Garantia, informam-se os casos em que a mesma não é considerada:

- Produtos em que tenham sido introduzidas modificações pelo Cliente;
- Situações decorrentes de utilização negligente;
- Instalação incorreta;
- Manutenção deficiente ou motivo de causa maior;
- Produtos fornecidos por terceiros não incorporados em produtos fornecidos pela CTESI.

As garantias incluem a total ou parcial substituição do produto em caso de avaria, desde que esta seja devido a defeito de fabrico. Para efeitos de aplicação da garantia é necessário a aceitação do defeito do produto por parte do nosso Serviço Pós-Venda.

Qualquer pedido de substituição de peças durante a garantia, deverá obrigatoriamente ter a apresentação da fatura original e devolução da peça original, acompanhada pelo certificado enviado com o produto devidamente preenchido, caso contrário considera-se excluída a possibilidade de reparação e/ou reposição da mesma. As garantias excluem da nossa responsabilidade de fabricante, os custos de novas instalações bem como a substituição de peças por desgaste rápido.

Our catalogues' products have a 3-year warranty from the invoice date, except the following products: Concealed Flush Cisterns – 10 years - , Taps – 5 years, except models with a colour finish, thermostatic and electronic taps or accessories (shower heads, bars, columns, hoses, etc.), which have a 3-year warranty.

The warranty does not cover the following situations:

Products which have undergone changes made by the Client and defects resulting from a negligent use, an improper maintenance or installation or other major reasons.

Items that are not part of the main product provided by CTESI and that have been supplied by third parties.

This warranty includes total or partial product replacement whenever caused by a failure that has resulted from a manufacturing defect and our After-Sales Service must evaluate the process and approve it. Any repair or replacement request must comply with the following aspects: The Client must present the original invoice and return the original item with its fully filled-in Delivery Certificate. Otherwise, CTESI will not evaluate the possibility of repairing or replacing the product.

This warranty does not include possible new installation costs or worn-out products' replacement.

Les produits présentés dans nos catalogues bénéficient d'une garantie de 3 ans à compter de la date de facturation, à l'exception des produits suivants: Réservoirs intérieurs - 10 ans - , Robinets - 5 ans, sauf modèles avec une finition colorée, robinets thermostatiques et électroniques ou des accessoires (pommes de douche, barres, colonnes, flexibles, etc.), qui ont une garantie de 3 ans.

Les situations suivantes ne sont pas prises en compte pour la garantie:

Produits ayant subi des modifications apportées par le Client et des situations résultant d'une utilisation négligente, d'un entretien ou d'une installation inappropriés, ou d'autres raisons fortuites.

Produits qui ne font pas partie de l'article principal fourni par CTESI et qui ont été fournis par des tiers.

Cette garantie comprend le remplacement total ou partiel du produit chaque fois qu'il est causé par un défaut de fabrication et notre Service Après-Vente doit évaluer le processus et l'approuver. Toute demande de réparation ou de remplacement pendant la période de garantie doit respecter les points suivants: présenter la facture originale et retourner l'article original, contenant le certificat qui a été envoyé avec le produit, dûment complété. Dans le cas contraire, la possibilité de réparation et / ou de remplacement est exclue.

Les garanties n'incluent pas les frais d'éventuelles nouvelles installations ou le remplacement des produits usagés.

Los productos presentados en nuestros catálogos tienen una garantía de 3 años a partir de la fecha de la factura, con excepción de los siguientes productos: Cisternas empotradas – 10 años; Grifos – 5 años, sin incluir modelos con acabado de color, así como modelos termostáticos, electrónicos y accesorios de grifería (duchas, barras, columnas, flexibles de ducha, etc.), que tienen 3 años de garantía.

Para la Garantía no se consideran las siguientes situaciones:

Productos en los que el Cliente haya realizado cambios y situaciones resultantes de un uso negligente, de un mantenimiento o instalación incorrectos u otro motivo fortuito.

Productos que no formen parte del artículo principal proporcionado por CTESI y que hayan sido suministrados por terceros.

Las garantías incluyen la sustitución total o parcial del producto en caso de que este presente un funcionamiento incorrecto, siempre que sea resultante de un defecto de fabricación. Para ello, es necesario que nuestro Servicio Postventa lo evalúe y lo apruebe. Cualquier pedido de reparación o reemplazo durante la garantía deberá cumplir con los siguientes puntos: presentar la factura original y devolver el artículo original, acompañado del certificado que ha sido enviado con el producto, debidamente llenado. De lo contrario, se excluye la posibilidad de repararlo y/o reemplazarlo.

jurisdição | jurisdiction | jurisdiction | jurisdicción

Em caso de litígio com a CTESI, o foro competente é o da Comarca das Caldas da Rainha.

No caso de as condições acima estabelecidas não serem cumpridas, a CTESI reserva o direito de tomar as medidas convenientes. As presentes condições entram em vigor a de 01 de março de 2024 e prevalecem sobre quaisquer condições gerais do Cliente, anulando e substituindo as que anteriormente vigoravam. Este documento poderá ser alterado sem aviso prévio.

In case of dispute with CTESI, the competent jurisdiction is the county of Caldas da Rainha.

In case the above conditions are not followed, CTESI reserves the right to take the measures it believes to be appropriate. The conditions mentioned above come into effect on March 1st 2024, prevail over the Client's general conditions and replace our previous ones. This document may be subject to changes without prior notice.

En cas de litige avec CTESI, le tribunal compétent est le comité de Caldas da Rainha.

En cas de non-respect des conditions ci-dessus, CTESI se réserve le droit de prendre les mesures qu'elle jugera appropriées. Les conditions mentionnées ci-dessus entrent en vigueur le 1er mars 2024, prévalent sur les conditions générales du Client et remplacent nos précédentes. Ce document peut être soumis à modifications sans préavis.

En caso de litigio con CTESI, la jurisdicción competente es la del distrito de Caldas da Rainha.

En caso de que las condiciones anteriores no se cumplan, CTESI se reserva el derecho a tomar las medidas que considerar adecuadas. Las condiciones mencionadas entran en vigor el 1 de marzo de 2024 y prevalecen sobre las condiciones generales del Cliente, cancelando y sustituyendo las anteriores. Este documento puede sufrir cambios sin aviso previo.

ctesi

